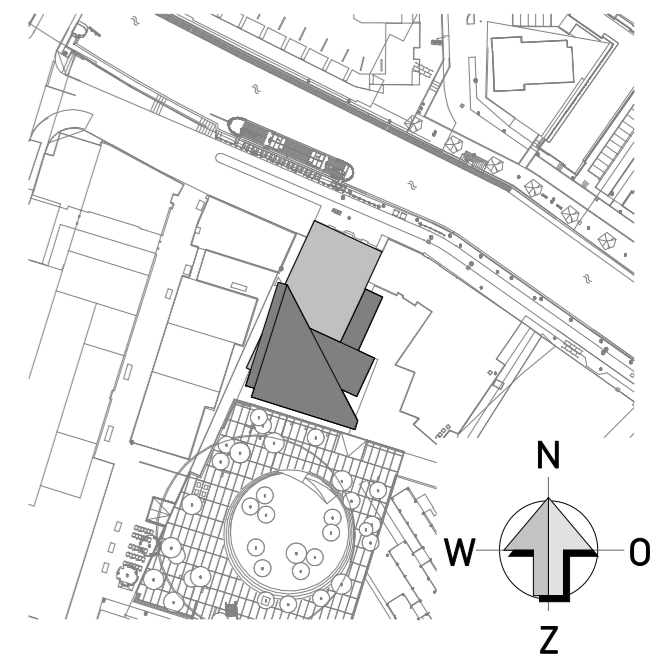
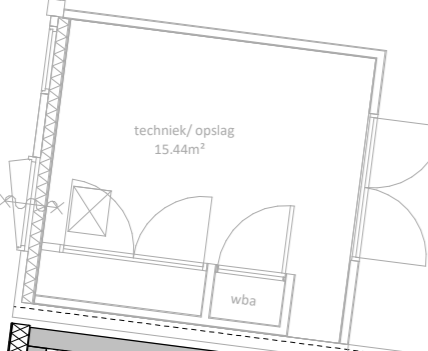
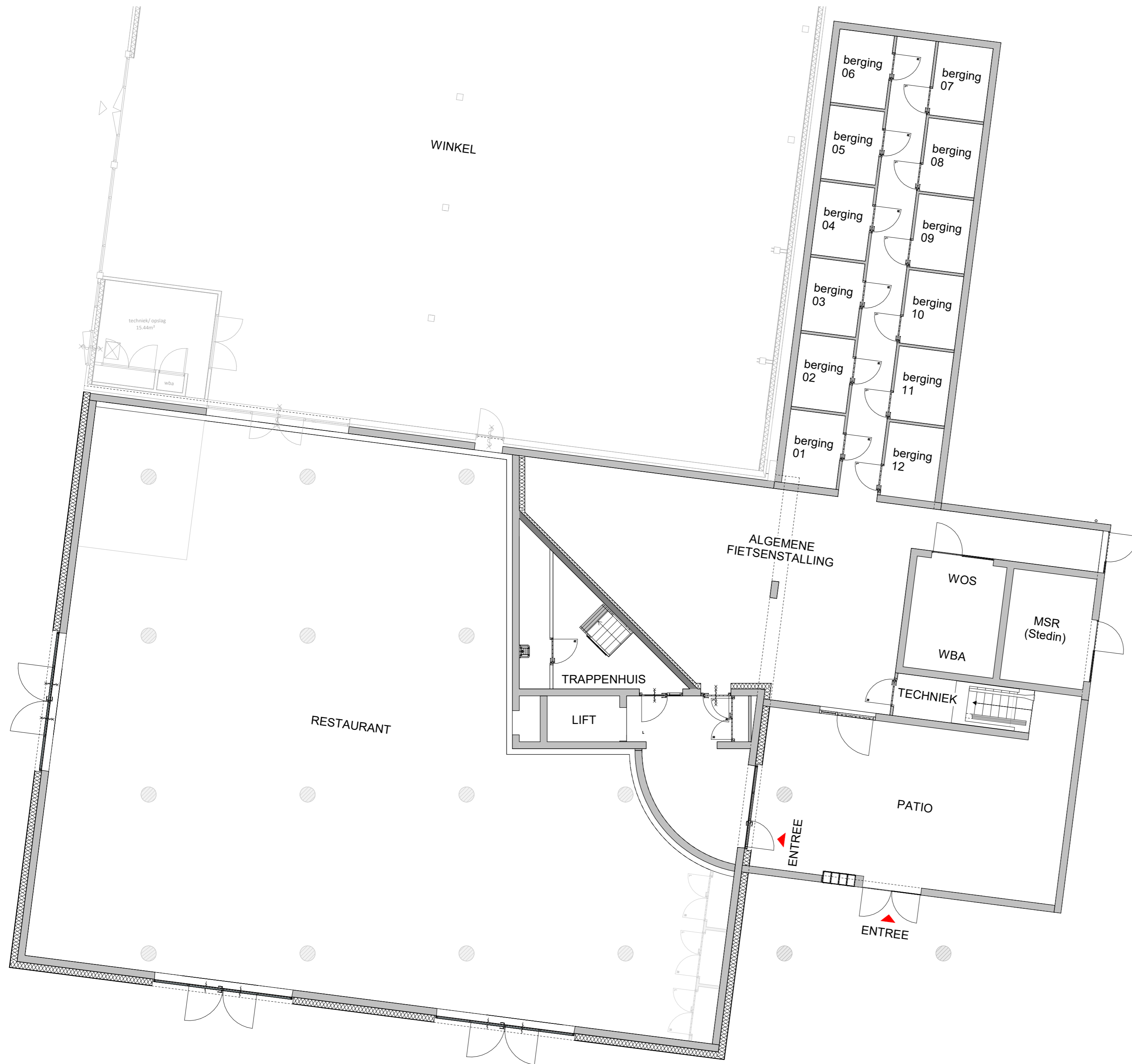


VERKOOPTEKENINGEN



DE NIEUWE STAD

tekening:
Voorblad
project:
Havenhuis
De Nieuwe Stad - Kamer 2
tekeningnr: VT-000
schaal: 1:100
datum: 06-07-2026



WINKEL

ALGEMENE
FIETSENSTALLING

TRAPPENHUIS

LIFT

RESTAURANT

WOS

WBA

MSR
(Stedin)

TECHNIEK

PATIO

ENTREE

ENTREE

berging
06

berging
07

berging
05

berging
08

berging
04

berging
09

berging
03

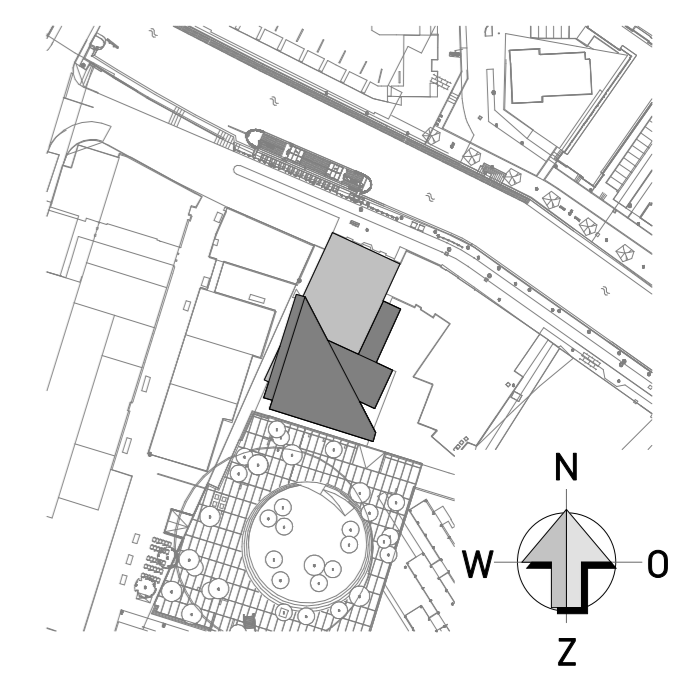
berging
10

berging
02

berging
11

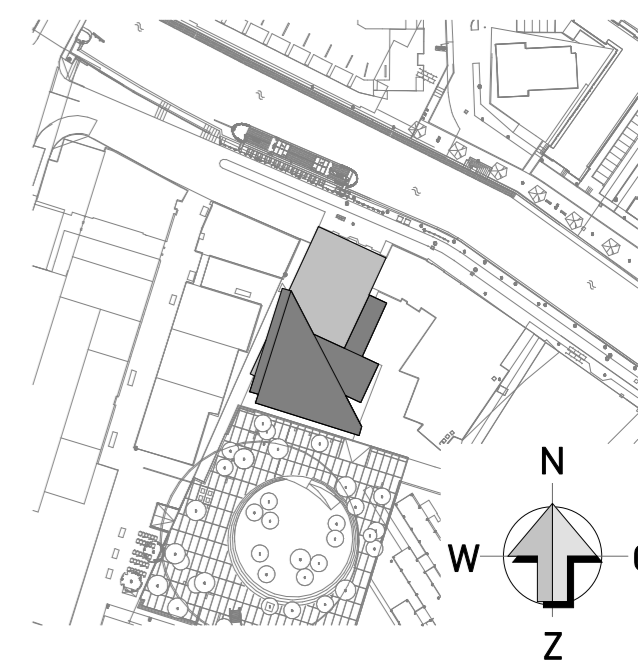
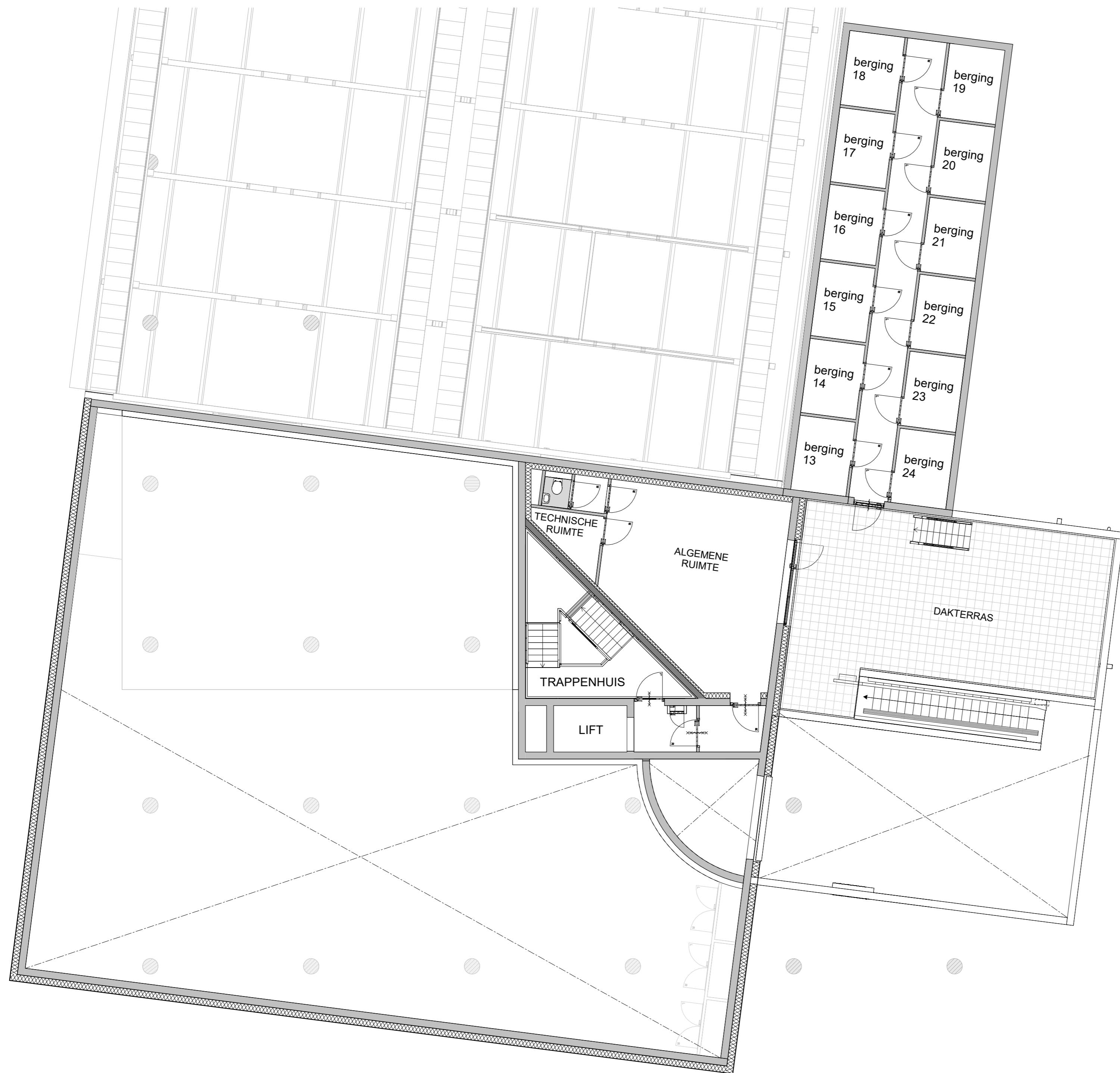
berging
01

berging
12



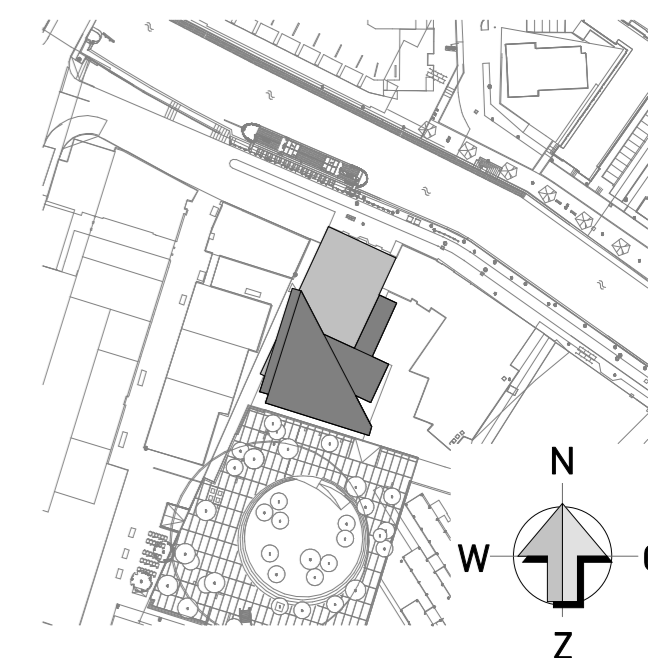
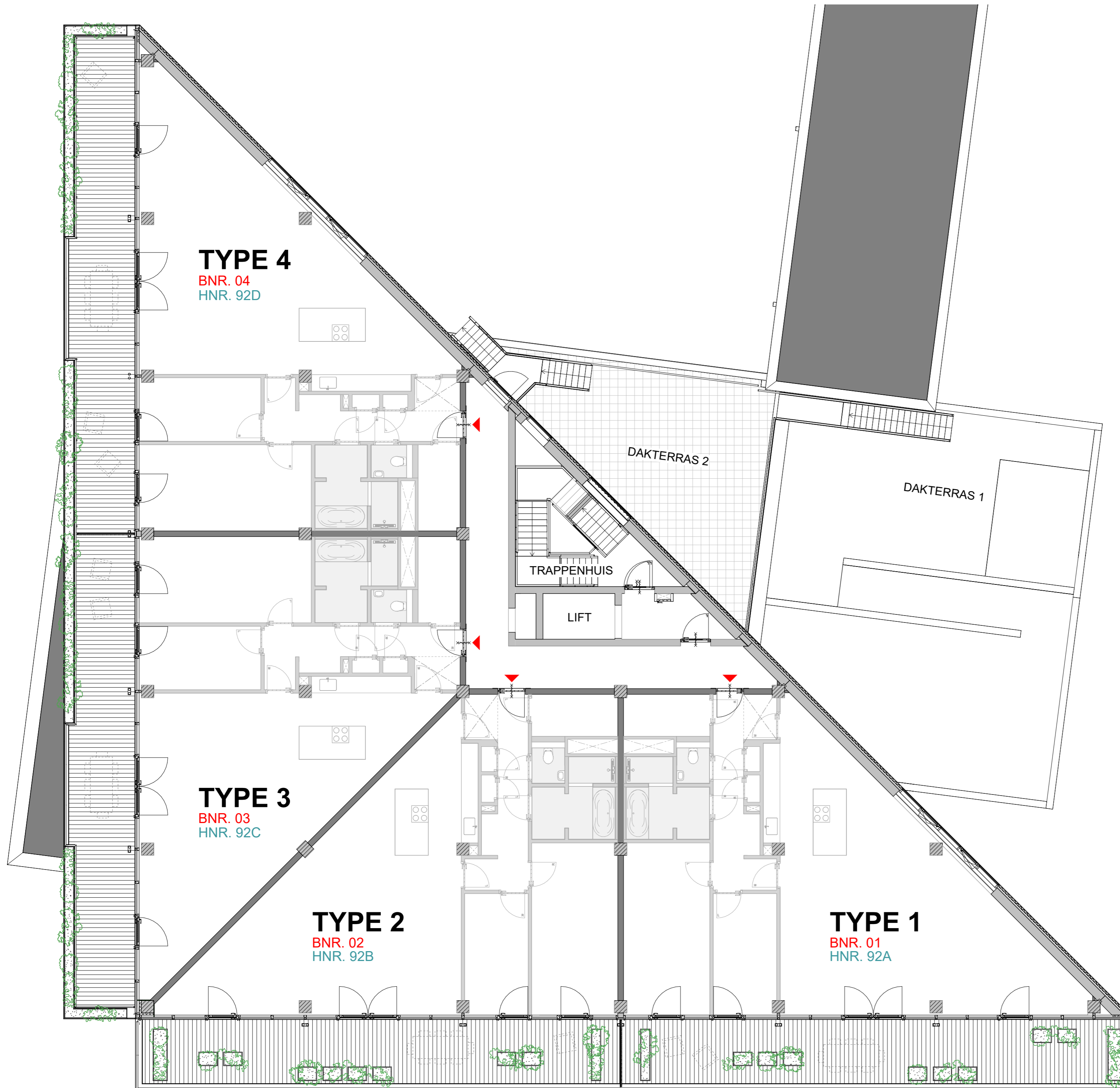
DE NIEUWE STAD

tekening:
Begane Grond
project:
Havenhuis
De Nieuwe Stad - Kamer 2
tekeningnr: VT-700
schaal: 1:100
datum: 06-07-2026



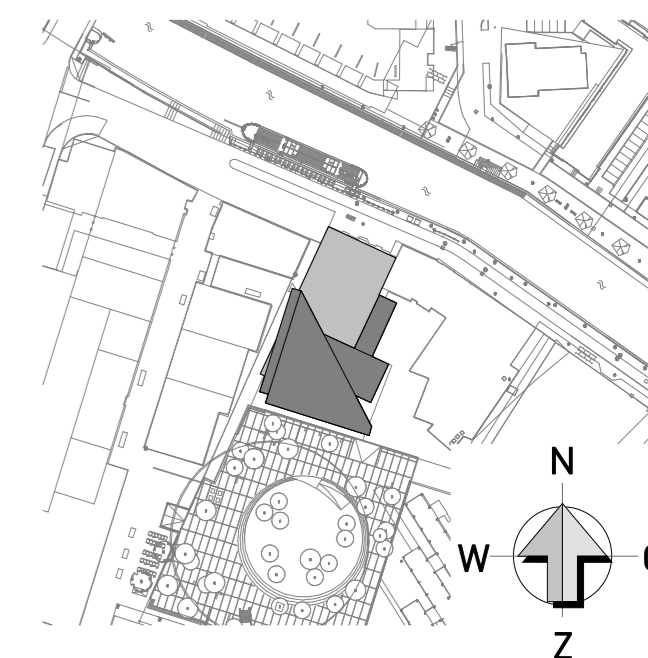
DE NIEUWE STAD

tekening:
T1 en T2 entresol
 project:
Havenhuis
 De Nieuwe Stad - Kamer 2
 tekeningnr: VT-701
 schaal: 1:100
 datum: 06-07-2026



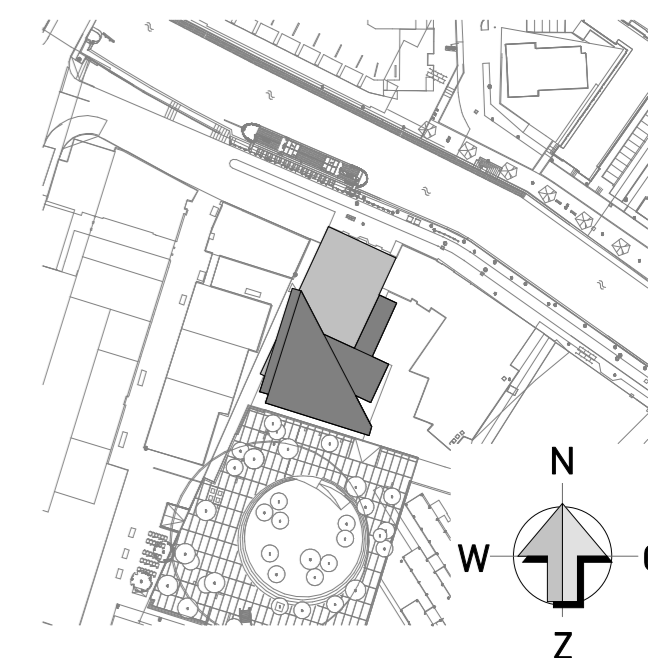
DE NIEUWE STAD

tekening: Eerste Verdieping
 project: Havenhuis
 De Nieuwe Stad - Kamer 2
 tekeningnr: VT-702
 schaal: 1:100
 datum: 06-07-2026



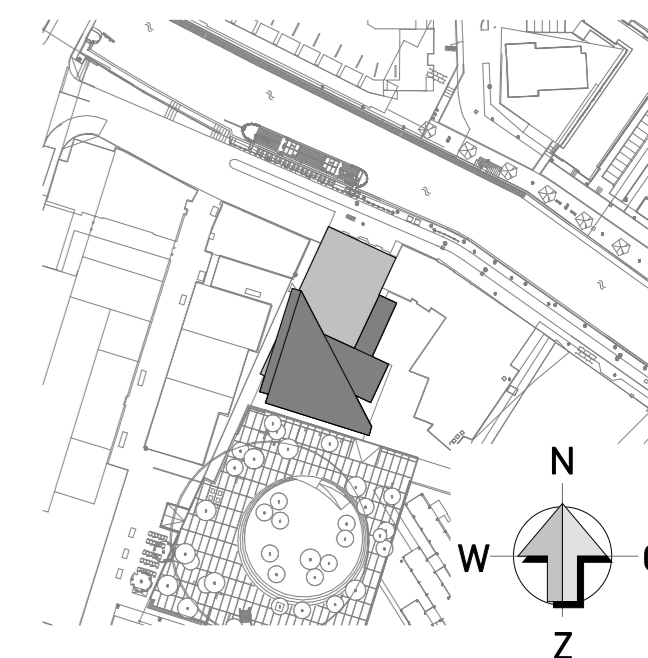
DE NIEUWE STAD

tekening:
Tweede Verdieping
project:
Havenhuis
De Nieuwe Stad - Kamer 2
tekeningnr: VT-703
schaal: 1:100
datum: 06-07-2026



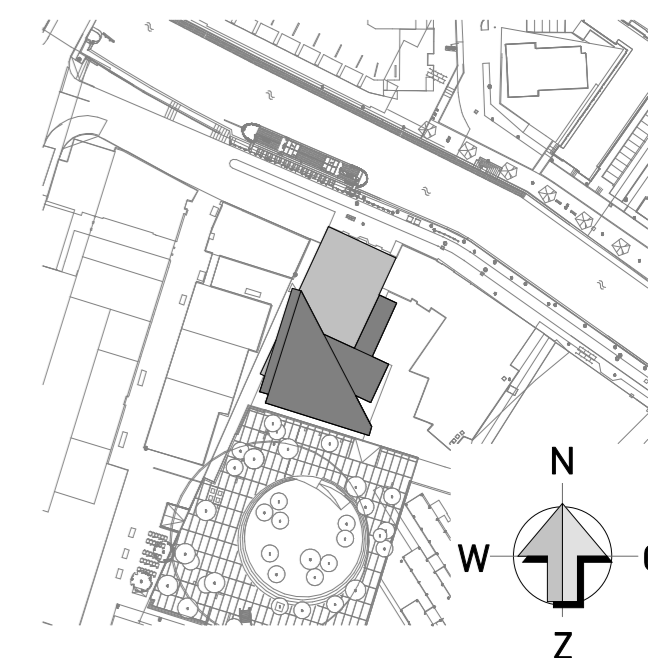
DE NIEUWE STAD

tekening: Derde Verdieping
 project: Havenhuis
 De Nieuwe Stad - Kamer 2
 tekeningnr: VT-704
 schaal: 1:100
 datum: 06-07-2026



DE NIEUWE STAD

tekening:
Vierde Verdieping
project:
Havenhuis
De Nieuwe Stad - Kamer 2
tekeningnr: VT-705
schaal: 1:100
datum: 06-07-2026



DE NIEUWE STAD

tekening: Vijfde Verdieping
 project: Havenhuis
 De Nieuwe Stad - Kamer 2
 tekeningnr: VT-706
 schaal: 1:100
 datum: 06-07-2026



TYPE 4
 BNR. 24
 HNR. 94M

TYPE 3
 BNR. 23
 HNR. 94L

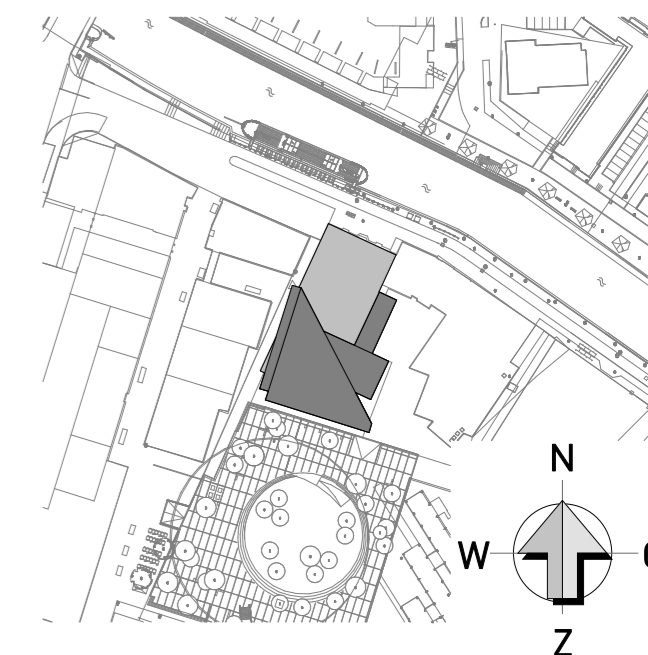
TYPE 2
 BNR. 22
 HNR. 94K

TYPE 1
 BNR. 21
 HNR. 94J

TRAPPENHUIS

LIFT

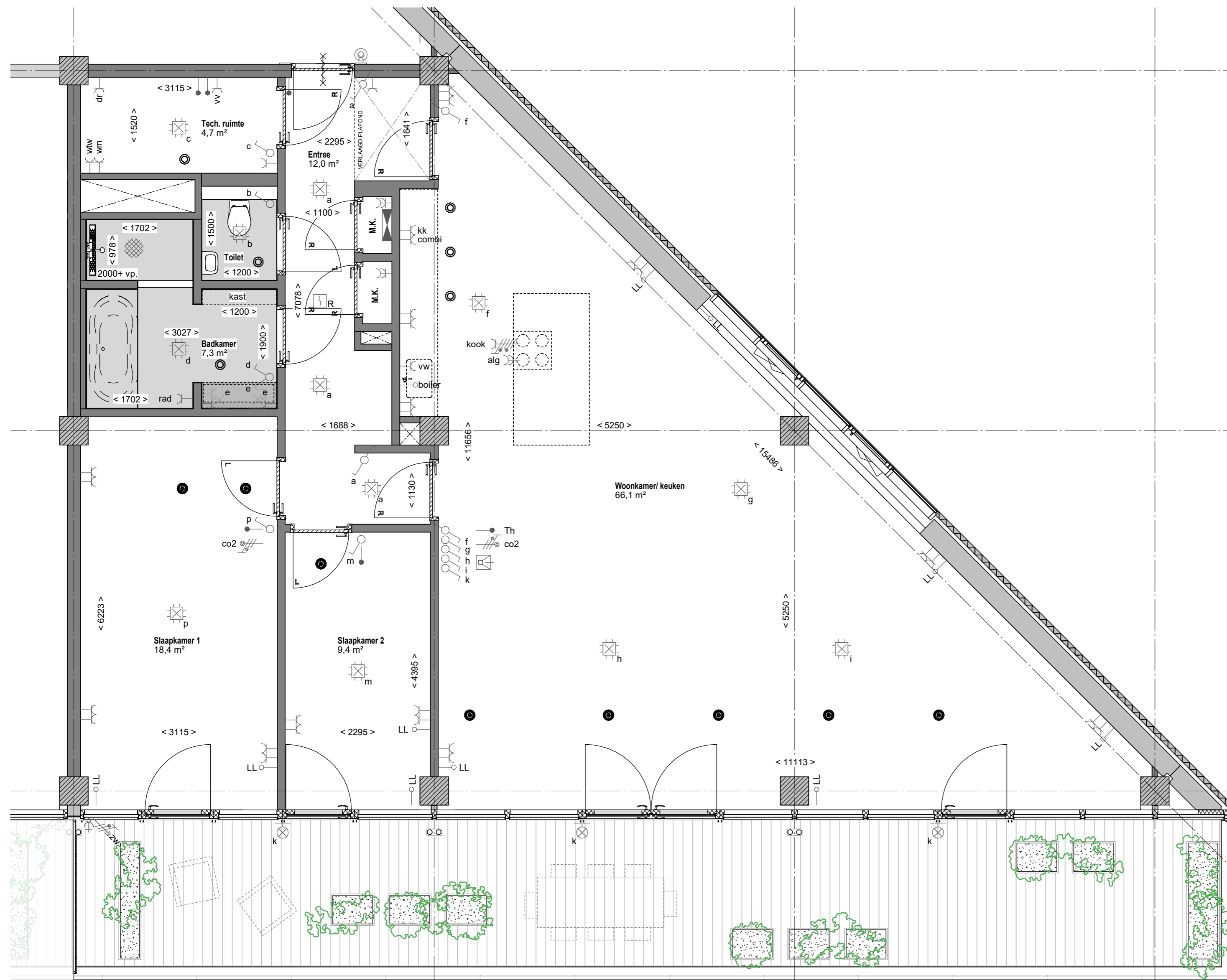
dakluik



DE NIEUWE STAD

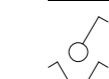
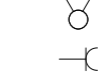

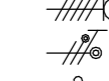

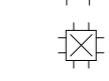









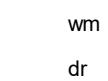


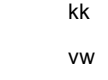
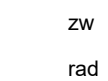
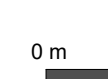
tekening:
 Zesde Verdieping
 project:
 Havenhuis
 De Nieuwe Stad - Kamer 2
 tekeningnr: VT-707
 schaal: 1:100
 datum: 06-07-2026

TYPE 1 BOUWNUMMER 1



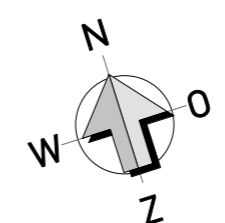
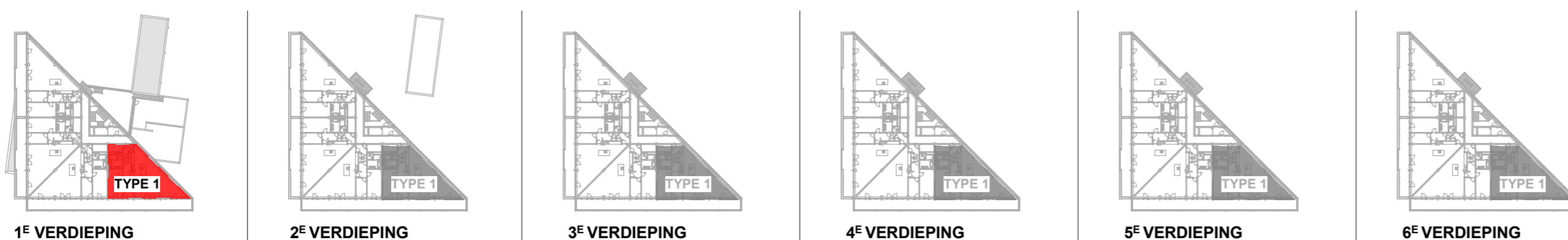
RENOVOOI

SYMBOLLEN

-  Schakelaar, 1-polig
-  Schakelaar, serie-
-  Contactdoos 1-voudig met beschermingscontact
-  Contactdoos 2-voudig met beschermingscontact in 1 inbouwdoos
-  Aansluitpunt t.b.v. keuken
-  Aansluitpunt zonwering
-  Buitenkraan
-  Contactdoos 2-voudig met beschermingscontact in 2 inbouwdozen
-  Aansluiting verlichting plafond
-  Wandlichtpunt
-  Wandarmatuur
-  Rookmelder
-  Beldrukker
-  TH Aansluitpunt, bedraad thermostaat
-  LL Aansluitpunt niet bedraad (loze leiding)
-  Bediening ventilatie / CO₂ sensor
-  CAP Centraal aardepunt
-  Verdeelinrichting
-  Binnen-post van de intercom/ videofoon
-  Toevoerpunt balansventilatie in plafond of wand
-  Afzuigpunt mechanische ventilatie in plafond of wand

AFKORTINGEN

- wm Wasmachine (opstelplaats)
- dr Wasdroger (opstelplaats)
- mk Meterkast
- wtv Ventilatieunit met warmerugwinning
- vv Vloerverwarming
- kk Koelkast
- vw Vaatwasser
- zw Zonwering
- rad Aansluitpunt elektrische handdoekradiator



Alle maten op de tekening zijn in millimeter tenzij anders aangegeven.
 Alle maten op de tekening zijn circa-maten en niet geschikt voor opdrachten aan derden.
 De keukeninrichting en opstelplaats van de wasmachine en wasdroger die op de tekening is aangegeven dienen uitsluitend ter oriëntatie. Aansluitpunten keukenzone conform O-tekening keuken.
 De positie van de op tekening aangegeven schakelaars, aansluitpunten en wand- en plafondlichtpunten zijn indicatief.
 De op tekening aangegeven installaties zoals pv-panelen, radiatoren, convectoren en mv-punten zijn indicatief; afmeting, locatie en de aantallen volgens nadere opgave van de installateur.

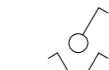
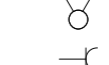

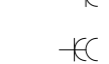


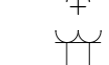





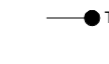
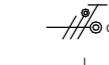





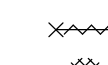


DE NIEUWE STAD

tekening: Appartement bnr. 1
 project: Havenhuis
 De Nieuwe Stad - Kamer 2
 tekeningnr: VT-708
 schaal: 1:50
 datum: 06-07-2026

TYPE 2 BOUWNUMMER 2

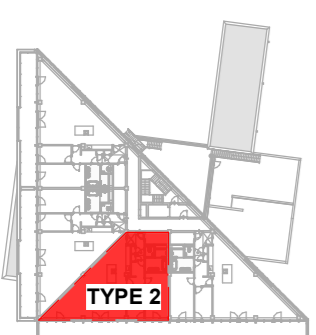
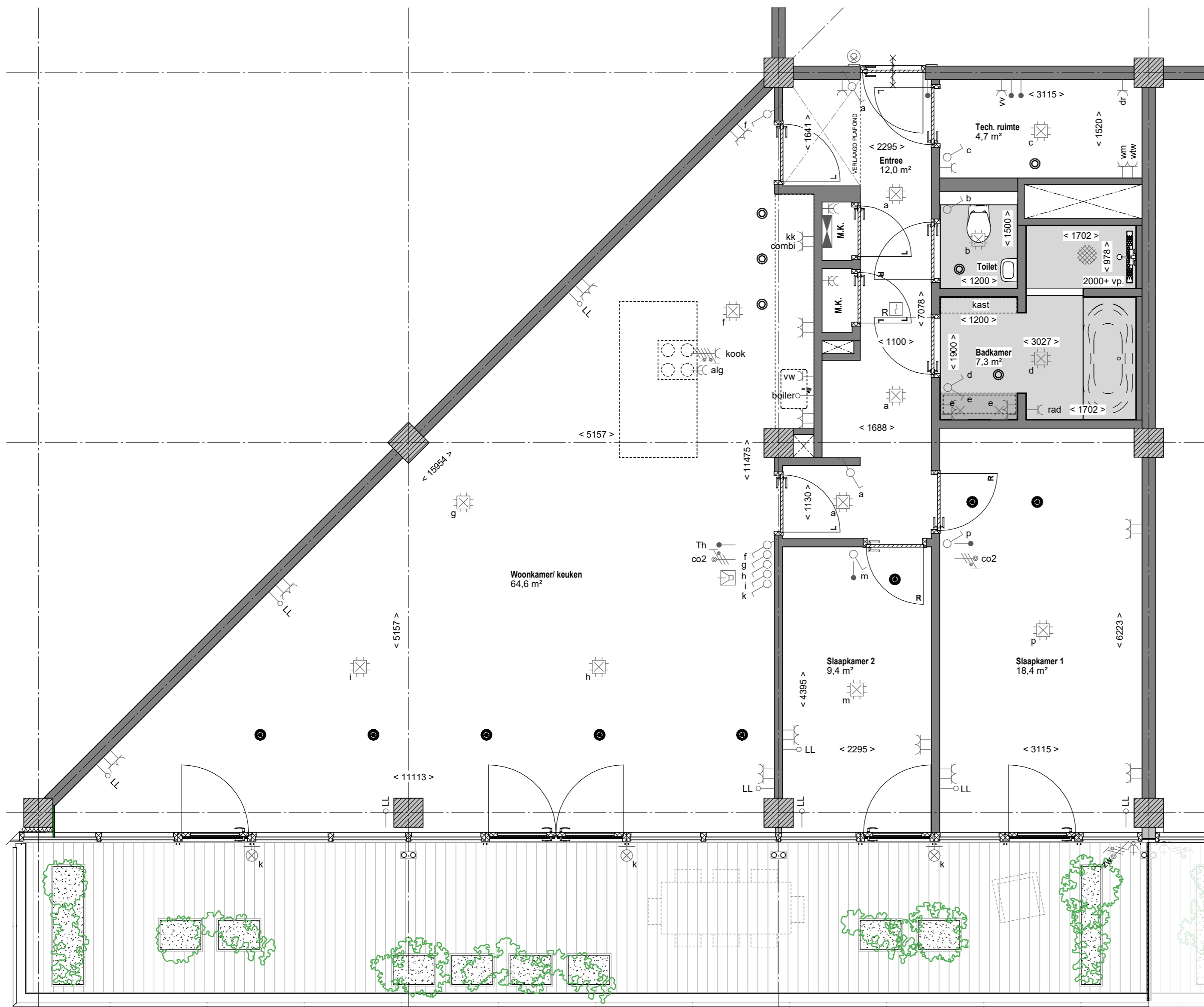
RENOVOOI

SYMBOLEN

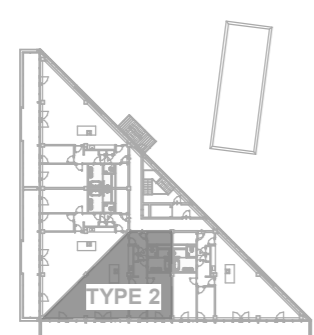
-  Schakelaar, 1-polig
-  Schakelaar, serie
-  Schakelaar, wissel
-  Contactdoos 1-voudig met beschermingscontact
-  Contactdoos 2-voudig met beschermingscontact in 1 inbouwdoos
-  Aansluitpunt t.b.v. keuken
-  Aansluitpunt zonwering
-  Buitenkraan
-  Contactdoos 2-voudig met beschermingscontact in 2 inbouwdozen
-  Aansluiting verlichting plafond
-  Wandlichtpunt
-  Wandarmatuur
-  Rookmelder
-  Beldrukker
-  Aansluitpunt, bedraad thermostaat
-  Aansluitpunt niet bedraad (loze leiding)
-  Bediening ventilatie / CO₂ sensor
-  Centraal aardepunt
-  Verdeelinrichting
-  Binnen-post van de intercom/ videofoon
-  Toevoerpunt balansventilatie in plafond of wand
-  Afzuigpunt mechanische ventilatie in plafond of wand

AFKORTINGEN

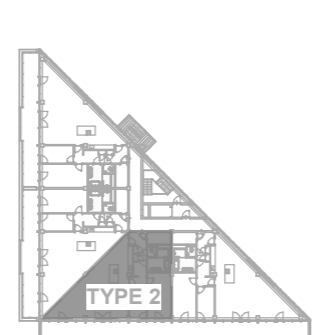
- wm Wasmachine (opstelplaats)
- dr Wasdroger (opstelplaats)
- mk Meterkast
- wtw Ventilatieunit met warmerugwinning
- vv Vloerverwarming
- kk Koelkast
- vw Vaatwasser
- zw Zonwering
- rad Aansluitpunt elektrische handdoekradiator



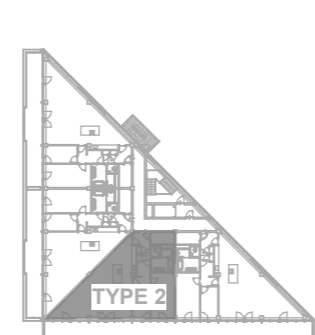
1^E VERDIEPING



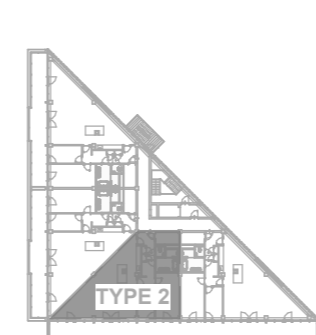
2^E VERDIEPING



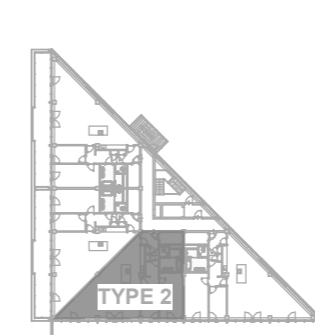
3^E VERDIEPING



4^E VERDIEPING



5^E VERDIEPING



6^E VERDIEPING

Alle maten op de tekening zijn in millimeter tenzij anders aangegeven.
 Alle maten op de tekening zijn circa-maten en niet geschikt voor opdrachten aan derden.
 De keukeninrichting en opstelplaats van de wasmachine en wasdroger die op de tekening is aangegeven dienen uitsluitend ter oriëntatie. Aansluitpunten keukenzone conform 0-tekening keuken.
 De positie van de op tekening aangegeven schakelaars, aansluitpunten en wand- en plafondlichtpunten zijn indicatief.
 De op tekening aangegeven installaties zoals pv-panelen, radiatoren, convectoren en mv-punten zijn indicatief; afmeting, locatie en de aantallen volgens nadere opgave van de installateur.

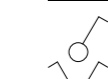
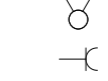

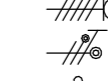

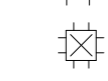









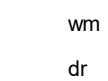


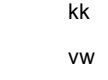
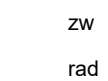
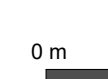


DE NIEUWE STAD

tekening: Appartement bnr. 2
 project: Havenhuis
 De Nieuwe Stad - Kamer 2
 tekeningnr: VT-709
 schaal: 1:50
 datum: 06-07-2026

TYPE 3 BOUWNUMMER 3

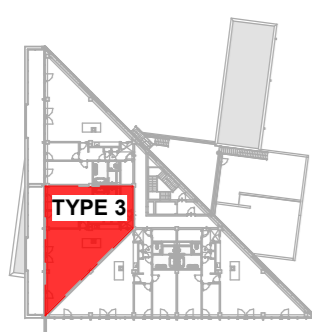
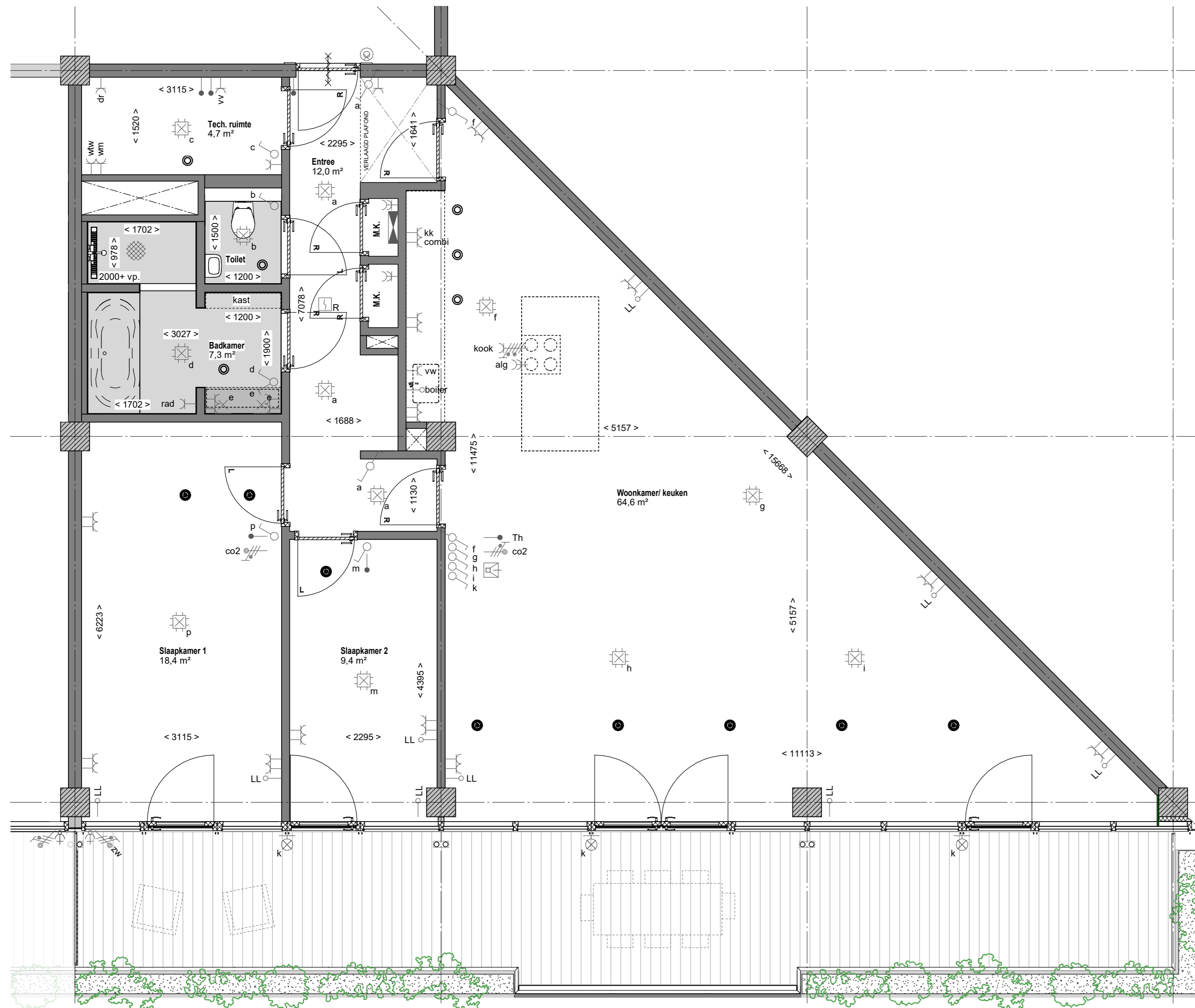
RENOVOOI

SYMBOLEN

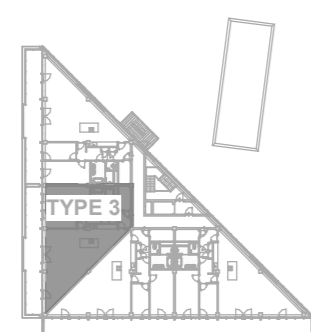
-  Schakelaar, 1-polig
-  Schakelaar, serie-
-  Contactdoos 1-voudig met beschermingscontact
-  Contactdoos 2-voudig met beschermingscontact in 1 inbouwdoos
-  Aansluitpunt t.b.v. keuken
-  Aansluitpunt zonwering
-  Buitenkraan
-  Contactdoos 2-voudig met beschermingscontact in 2 inbouwdozen
-  Aansluiting verlichting plafond
-  Wandlichtpunt
-  Wandarmatuur
-  Rookmelder
-  Beldrukker
-  TH Aansluitpunt, bedraad thermostaat
-  LL Aansluitpunt niet bedraad (loze leiding)
-  Bediening ventilatie / CO₂ sensor
-  CAP Centraal aardepunt
-  Verdeelinrichting
-  Binnen-post van de intercom/ videofoon
-  Toevoerpunt balansventilatie in plafond of wand
-  Afzuigpunt mechanische ventilatie in plafond of wand
-  30 minuten brandwerend, zelfsluitend
-  Aardingswapening douche

AFKORTINGEN

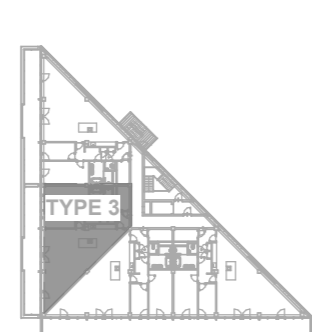
- wm Wasmachine (opstelplaats)
- dr Wasdroger (opstelplaats)
- mk Meterkast
- wtw Ventilatieunit met warmterugwinning
- vv Vloerverwarming
- kk Koelkast
- vw Vaatwasser
- zw Zonwering
- rad Aansluitpunt elektrische handdoekradiator



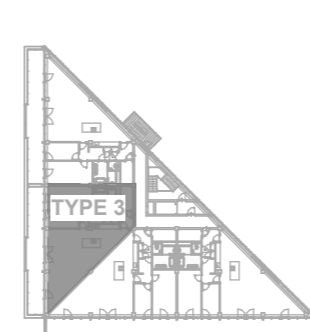
1^E VERDIEPING



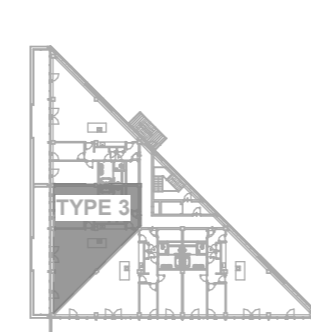
2^E VERDIEPING



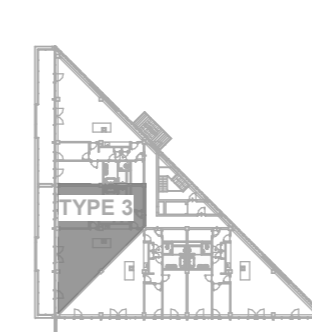
3^E VERDIEPING



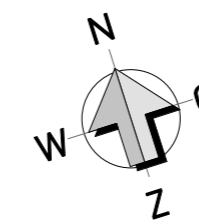
4^E VERDIEPING



5^E VERDIEPING



6^E VERDIEPING



Alle maten op de tekening zijn in millimeter tenzij anders aangegeven.
 Alle maten op de tekening zijn circa-maten en niet geschikt voor opdrachten aan derden.
 De keukeninrichting en opstelplaats van de wasmachine en wasdroger die op de tekening is aangegeven dienen uitsluitend ter oriëntatie. Aansluitpunten keukenzone conform 0-tekening keuken.
 De positie van de op tekening aangegeven schakelaars, aansluitpunten en wand- en plafondlichtpunten zijn indicatief.
 De op tekening aangegeven installaties zoals pv-panelen, radiatoren, convectoren en mv-punten zijn indicatief; afmeting, locatie en de aantallen volgens nadere opgave van de installateur.

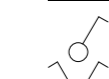
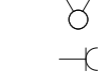

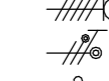

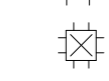









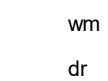


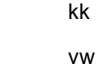
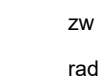
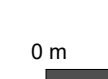



DE NIEUWE STAD

tekening:
Appartement bnr. 3
 project:
Havenhuis
 De Nieuwe Stad - Kamer 2
 tekeningnr: VT-710
 schaal: 1:50
 datum: 06-07-2026

TYPE 4 BOUWNUMMER 4

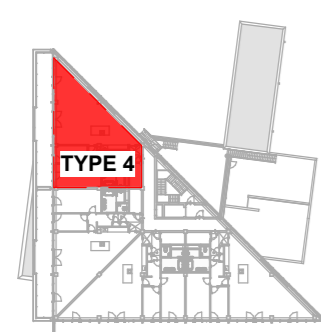
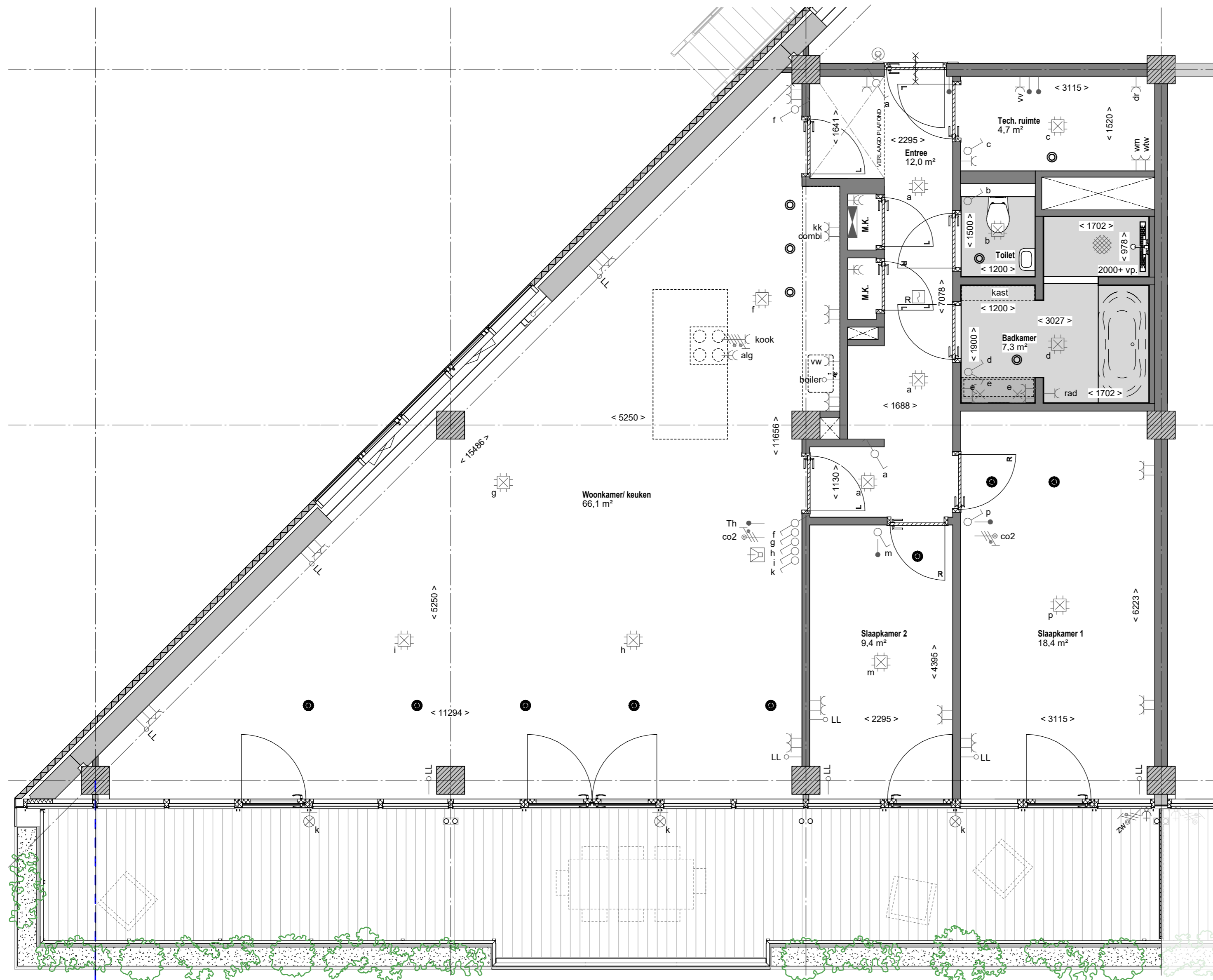
RENOVOOI

SYMBOLEN

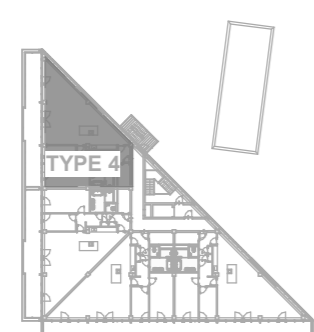
-  Schakelaar, 1-polig
-  Schakelaar, serie-
-  Schakelaar, wissel-
-  Contactdoos 1-voudig met beschermingscontact
-  Contactdoos 2-voudig met beschermingscontact in 1 inbouwdoos
-  Aansluitpunt t.b.v. keuken
-  Aansluitpunt zonwering
-  Buitenkraan
-  Contactdoos 2-voudig met beschermingscontact in 2 inbouwdozen
-  Aansluiting verlichting plafond
-  Wandlichtpunt
-  Wandarmatuur
-  Rookmelder
-  Beldrukker
-  Aansluitpunt, bedraad thermostaat
-  Aansluitpunt niet bedraad (loze leiding)
-  Bediening ventilatie / CO₂ sensor
-  Centraal aardepunt
-  Verdeelinrichting
-  Binnen-post van de intercom/ videofoon
-  Toevoerpunt balansventilatie in plafond of wand
-  Afzuigpunt mechanische ventilatie in plafond of wand
-  30 minuten brandwerend, zelfsluitend
-  Aardingswapening douche

AFKORTINGEN

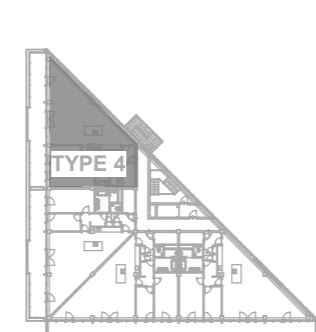
- wm Wasmachine (opstelplaats)
- dr Wasdroger (opstelplaats)
- mk Meterkast
- wtw Ventilatieunit met warmerugwinning
- vw Vloerverwarming
- kk Koelkast
- vw Vaatwasser
- zw Zonwering
- rad Aansluitpunt elektrische handdoekradiator



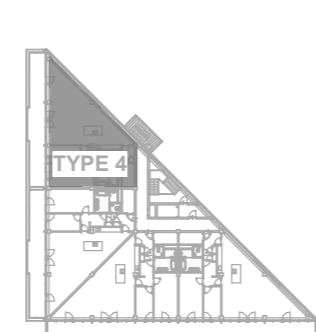
1^E VERDIEPING



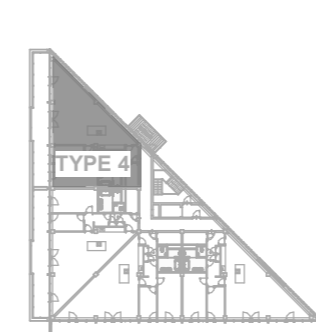
2^E VERDIEPING



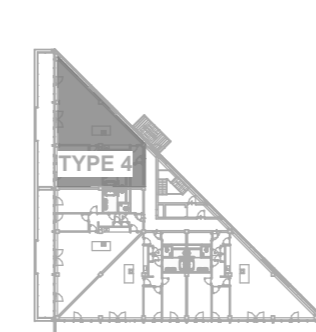
3^E VERDIEPING



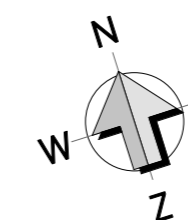
4^E VERDIEPING



5^E VERDIEPING



6^E VERDIEPING



Alle maten op de tekening zijn in millimeter tenzij anders aangegeven.
 Alle maten op de tekening zijn circa-maten en niet geschikt voor opdrachten aan derden.
 De keukeninrichting en opstelplaats van de wasmachine en wasdroger die op de tekening is aangegeven dienen uitsluitend ter oriëntatie. Aansluitpunten keukenzone conform 0-tekening keuken.
 De positie van de op tekening aangegeven schakelaars, aansluitpunten en wand- en plafondlichtpunten zijn indicatief.
 De op tekening aangegeven installaties zoals pv-panelen, radiatoren, convectoren en mv-punten zijn indicatief; afmeting, locatie en de aantallen volgens nadere opgave van de installateur.

DE NIEUWE STAD

tekening: Appartement bnr. 4
 project: Havenhuis
 De Nieuwe Stad - Kamer 2
 tekeningnr: VT-711
 schaal: 1:50
 datum: 06-07-2026

TYPE 1 BOUWNUMMER 5

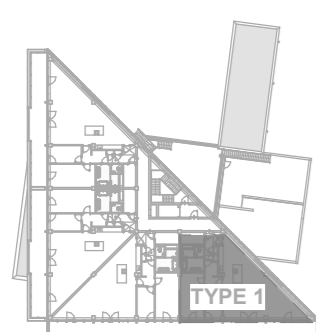
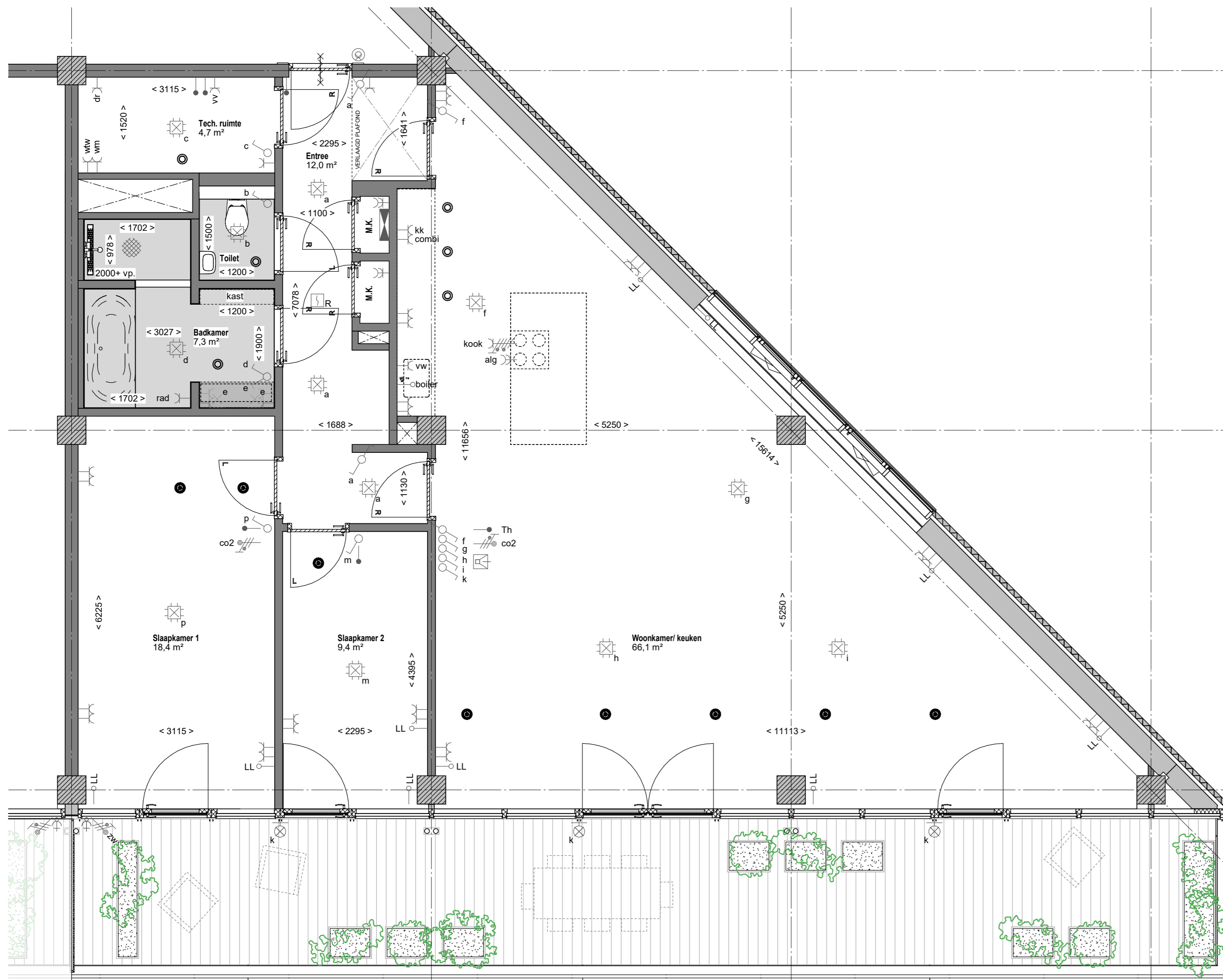
RENOVOOI

SYMBOLEN

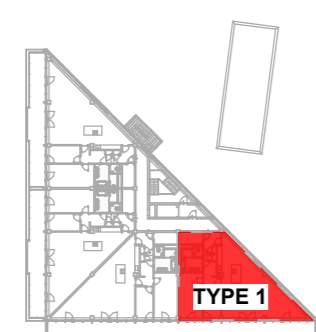
- Schakelaar, 1-polig
- Schakelaar, serie-
- Schakelaar, wissel-
- Contactdoos 1-voudig met beschermingscontact
- Contactdoos 2-voudig met beschermingscontact in 1 inbouwdoos
- Aansluitpunt t.b.v. keuken
- Aansluitpunt zonwering
- Buitenkraan
- Contactdoos 2-voudig met beschermingscontact in 2 inbouwdozen
- Aansluiting verlichting plafond
- Wandlichtpunt
- Wandarmatuur
- Rookmelder
- Beldrukker
- Aansluitpunt, bedraad thermostaat
- Aansluitpunt niet bedraad (loze leiding)
- Bediening ventilatie / CO₂ sensor
- Centraal aardepunt
- Verdeelinrichting
- Binnen-post van de intercom/ videofoon
- Toevoerpunt balansventilatie in plafond of wand
- Afzuigpunt mechanische ventilatie in plafond of wand

AFKORTINGEN

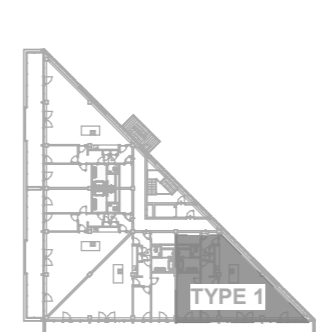
- wm Wasmachine (opstelplaats)
- dr Wasdroger (opstelplaats)
- mk Meterkast
- wtv Ventilatieunit met warmerugwinning
- vv Vloerverwarming
- kk Koelkast
- vw Vaatwasser
- zw Zonwering
- rad Aansluitpunt elektrische handdoekradiator



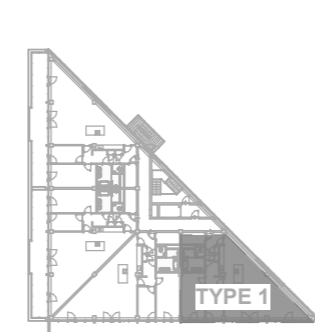
1^E VERDIEPING



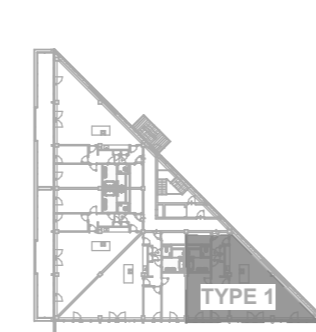
2^E VERDIEPING



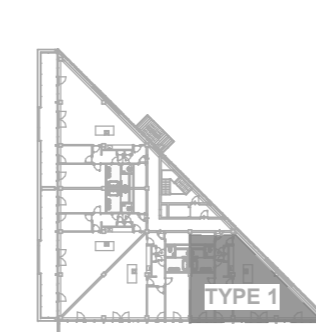
3^E VERDIEPING



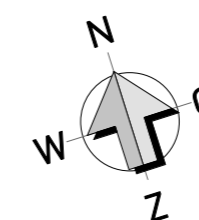
4^E VERDIEPING



5^E VERDIEPING



6^E VERDIEPING



Alle maten op de tekening zijn in millimeter tenzij anders aangegeven.
 Alle maten op de tekening zijn circa-maten en niet geschikt voor opdrachten aan derden.
 De keukeninrichting en opstelplaats van de wasmachine en wasdroger die op de tekening is aangegeven dienen uitsluitend ter oriëntatie. Aansluitpunten keukenzone conform O-tekening keuken.
 De positie van de op tekening aangegeven schakelaars, aansluitpunten en wand- en plafondlichtpunten zijn indicatief.
 De op tekening aangegeven installaties zoals pv-panelen, radiatoren, convectoren en mv-punten zijn indicatief; afmeting, locatie en de aantallen volgens nadere opgave van de installateur.

DE NIEUWE STAD

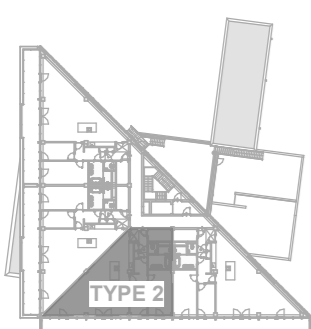
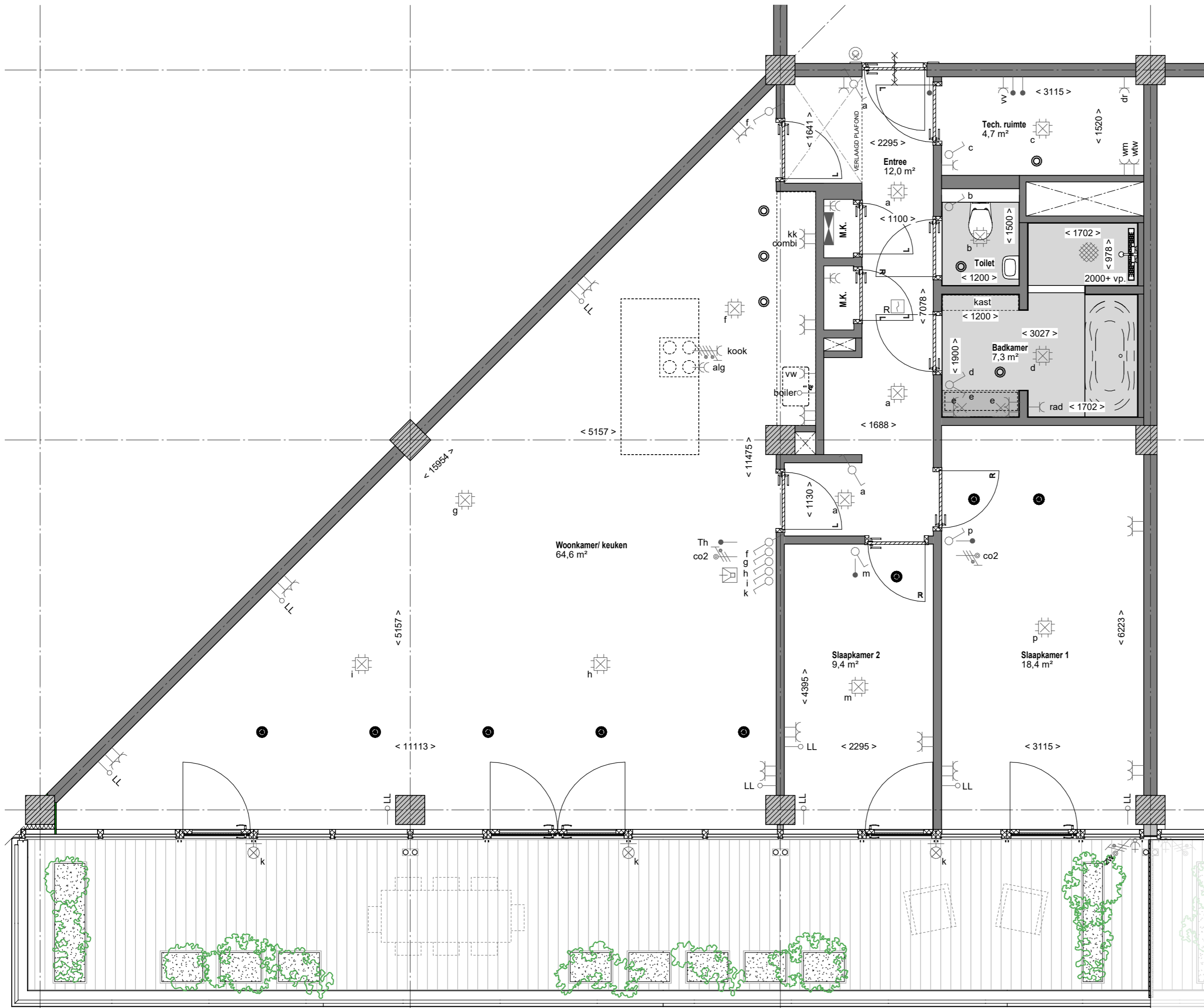
tekening: **Appartement bnr. 5**
 project: **Havenhuis**
 De Nieuwe Stad - Kamer 2
 tekeningnr: VT-712
 schaal: 1:50
 datum: 06-07-2026

TYPE 2 BOUWNUMMER 6

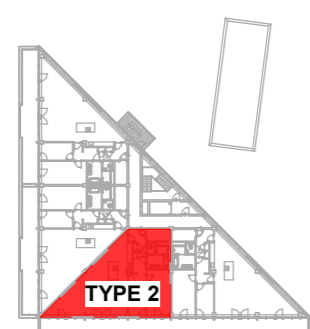
RENOVOOI

SYMBOLEN

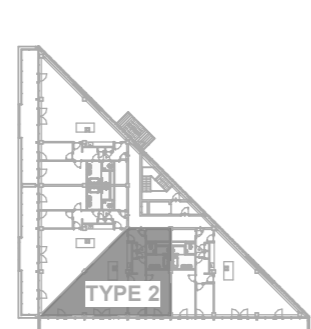
- Schakelaar, 1-polig
 - Schakelaar, serie-
 - Schakelaar, wissel-
 - Contactdoos 1-voudig met beschermingscontact
 - Contactdoos 2-voudig met beschermingscontact in 1 inbouwdoos
 - Aansluitpunt t.b.v. keuken
 - Aansluitpunt zonwering
 - Buitenkraan
 - Contactdoos 2-voudig met beschermingscontact in 2 inbouwdozen
 - Aansluiting verlichting plafond
 - Wandlichtpunt
 - Wandarmatuur
 - Rookmelder
 - Beldrukker
 - Aansluitpunt, bedraad thermostaat
 - Aansluitpunt niet bedraad (loze leiding)
 - Bediening ventilatie / CO₂ sensor
 - Centraal aardepunt
 - Verdeelinrichting
 - Binnen-post van de intercom/ videofoon
 - Toevoerpunt balansventilatie in plafond of wand
 - Afzuigpunt mechanische ventilatie in plafond of wand
 - 30 minuten brandwerend, zelfsluitend
 - Aardingswapening douche
- ### AFKORTINGEN
- wm Wasmachine (opstelplaats)
 - dr Wasdroger (opstelplaats)
 - mk Meterkast
 - wtw Ventilatieunit met warmerugwinning
 - vv Vloerverwarming
 - kk Koelkast
 - vw Vaatwasser
 - zw Zonwering
 - rad Aansluitpunt elektrische handdoekradiator



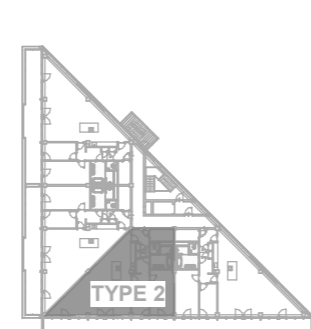
1^E VERDIEPING



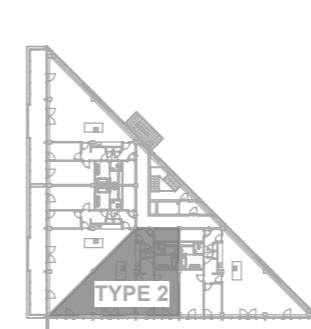
2^E VERDIEPING



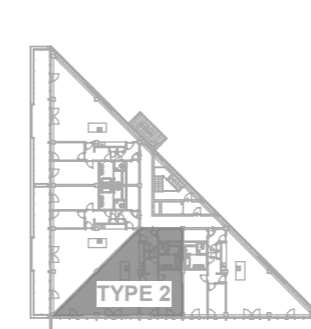
3^E VERDIEPING



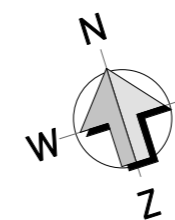
4^E VERDIEPING



5^E VERDIEPING



6^E VERDIEPING

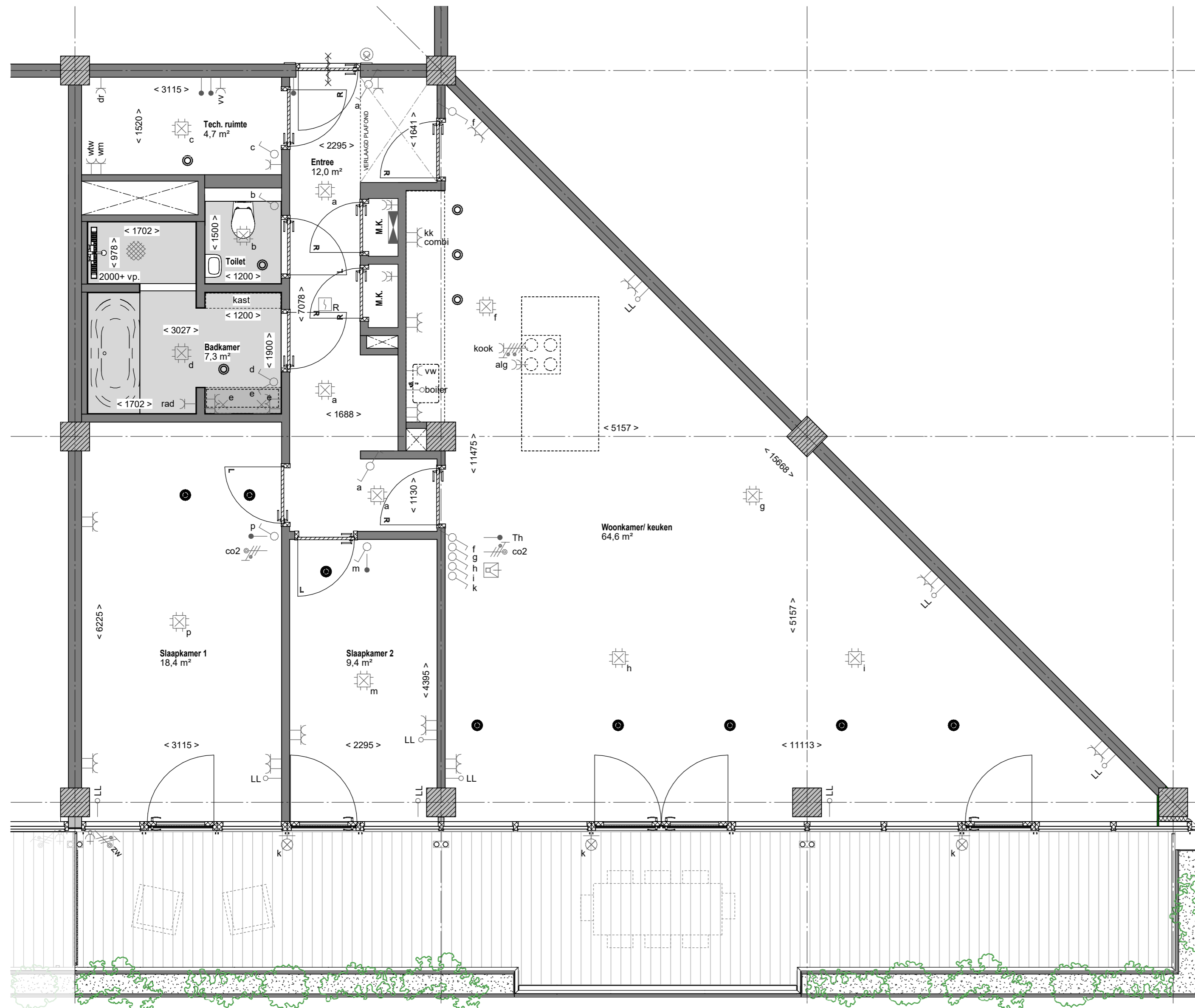


Alle maten op de tekening zijn in millimeter tenzij anders aangegeven.
 Alle maten op de tekening zijn circa-maten en niet geschikt voor opdrachten aan derden.
 De keukeninrichting en opstelplaats van de wasmachine en wasdroger die op de tekening is aangegeven dienen uitsluitend ter oriëntatie. Aansluitpunten keukenzone conform O-tekening keuken.
 De positie van de op tekening aangegeven schakelaars, aansluitpunten en wand- en plafondlichtpunten zijn indicatief.
 De op tekening aangegeven installaties zoals pv-panelen, radiatoren, convectoren en mv-punten zijn indicatief; afmeting, locatie en de aantallen volgens nadere opgave van de installateur.

DE NIEUWE STAD

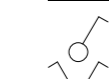
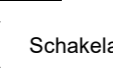
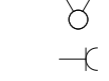

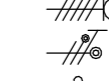

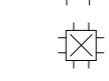







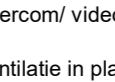



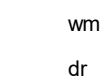


tekening: Appartement bnr. 6
 project: Havenhuis
 De Nieuwe Stad - Kamer 2
 tekeningnr: VT-713
 schaal: 1:50
 datum: 06-07-2026

TYPE 3 BOUWNUMMER 7



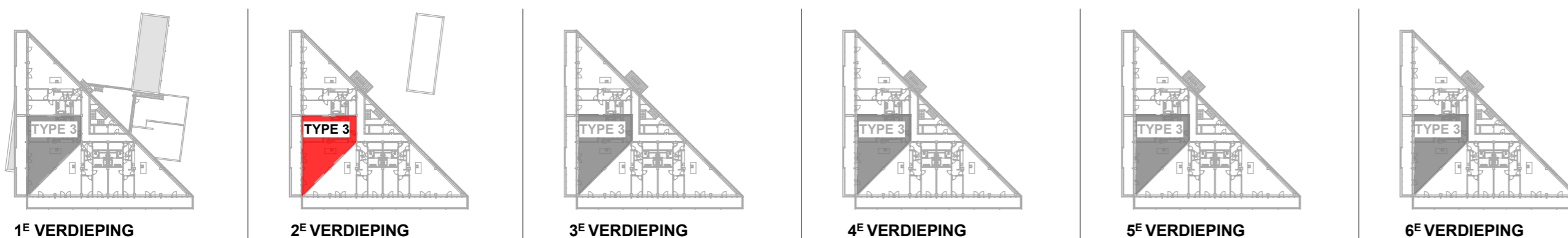
RENOVOOI

SYMBOLLEN

-  Schakelaar, 1-polig
-  Schakelaar, serie-
-  Contactdoos 1-voudig met beschermingscontact
-  Contactdoos 2-voudig met beschermingscontact in 1 inbouwdoos
-  Aansluitpunt t.b.v. keuken
-  Aansluitpunt zonwering
-  Buitenkraan
-  Contactdoos 2-voudig met beschermingscontact in 2 inbouwdozen
-  Aansluiting verlichting plafond
-  Wandlichtpunt
-  Wandarmatuur
-  Rookmelder
-  Beldrukker
-  TH Aansluitpunt, bedraad thermostaat
-  LL Aansluitpunt niet bedraad (loze leiding)
-  Bediening ventilatie / CO₂ sensor
-  CAP Centraal aardepunt
-  Verdeelinrichting
-  Binnen-post van de intercom/ videofoon
-  Toevoerpunt balansventilatie in plafond of wand
-  Afzuigpunt mechanische ventilatie in plafond of wand

AFKORTINGEN

- wm Wasmachine (opstelplaats)
- dr Wasdroger (opstelplaats)
- mk Meterkast
- wtw Ventilatieunit met warmerugwinning
- vv Vloerverwarming
- kk Koelkast
- vw Vaatwasser
- zw Zonwering
- rad Aansluitpunt elektrische handdoekradiator



1^E VERDIEPING

2^E VERDIEPING

3^E VERDIEPING

4^E VERDIEPING

5^E VERDIEPING

6^E VERDIEPING

Alle maten op de tekening zijn in millimeter tenzij anders aangegeven.
 Alle maten op de tekening zijn circa-maten en niet geschikt voor opdrachten aan derden.
 De keukeninrichting en opstelplaats van de wasmachine en wasdroger die op de tekening is aangegeven dienen uitsluitend ter oriëntatie. Aansluitpunten keukenzone conform O-tekening keuken.
 De positie van de op tekening aangegeven schakelaars, aansluitpunten en wand- en plafondlichtpunten zijn indicatief.
 De op tekening aangegeven installaties zoals pv-panelen, radiatoren, convectoren en mv-punten zijn indicatief; afmeting, locatie en de aantallen volgens nadere opgave van de installateur.

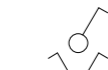
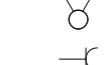
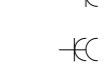


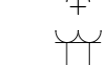




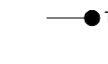
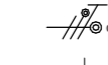








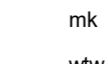



DE NIEUWE STAD

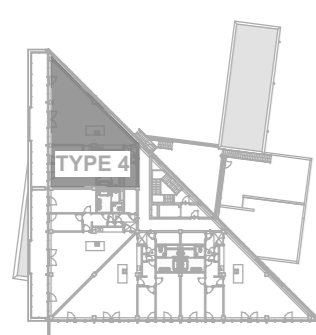
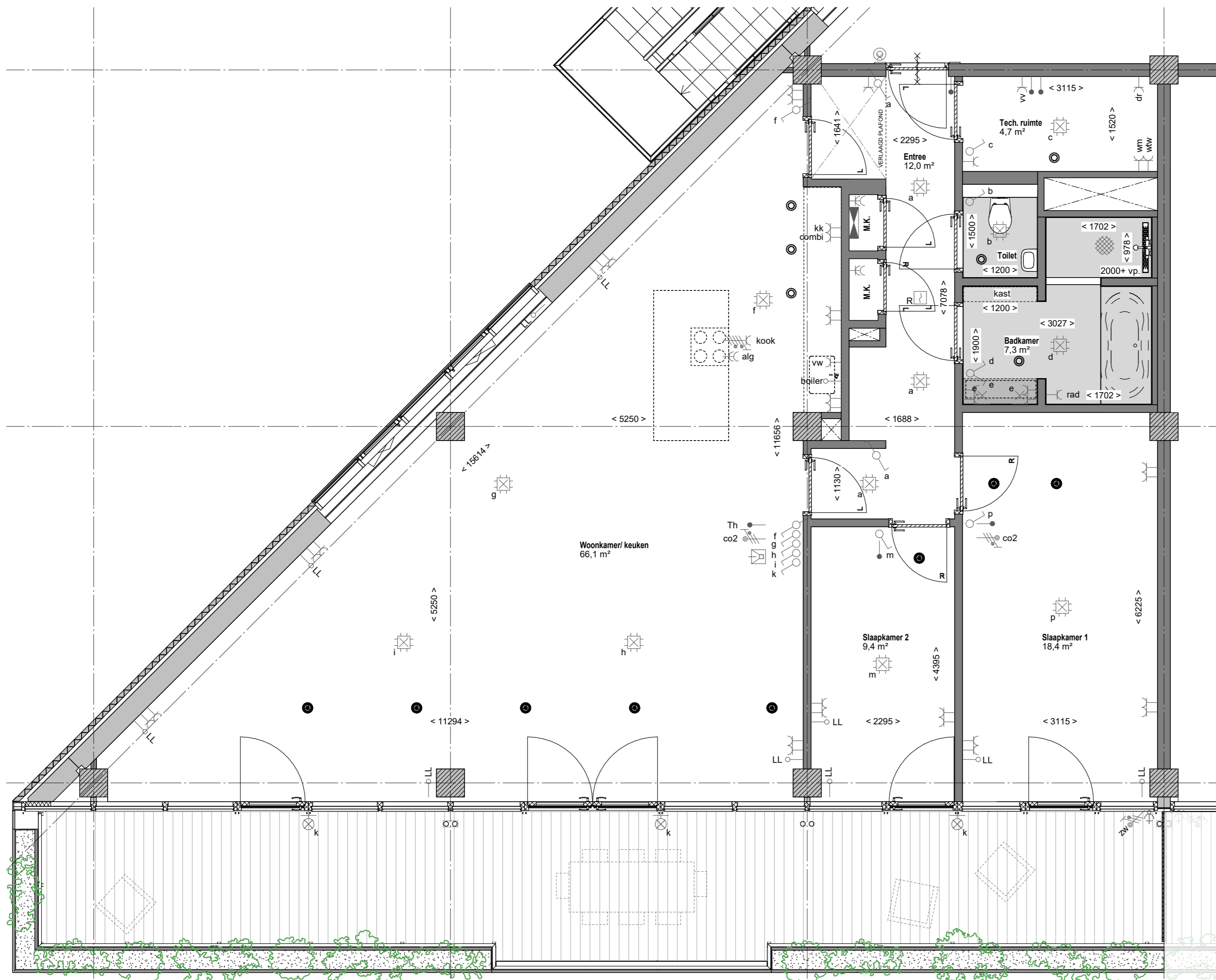
tekening: **Appartement bnr. 7**
 project: **Havenhuis**
 De Nieuwe Stad - Kamer 2
 tekeningnr: VT-714
 schaal: 1:50
 datum: 06-07-2026

TYPE 4 BOUWNUMMER 8

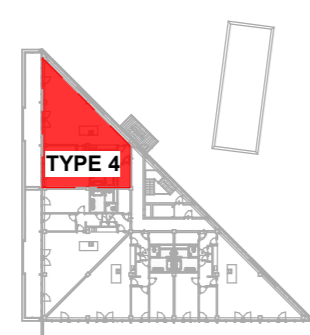
RENOVOOI

SYMBOLLEN

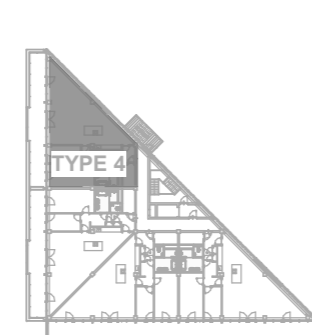
-  Schakelaar, 1-polig
 -  Schakelaar, serie-
 -  Schakelaar, wissel-
 -  Contactdoos 1-voudig met beschermingscontact
 -  Contactdoos 2-voudig met beschermingscontact in 1 inbouwdoos
 -  Aansluitpunt t.b.v. keuken
 -  Aansluitpunt zonwering
 -  Buitenkraan
 -  Contactdoos 2-voudig met beschermingscontact in 2 inbouwdozen
 -  Aansluiting verlichting plafond
 -  Wandlichtpunt
 -  Wandarmatuur
 -  Rookmelder
 -  Beldrukker
 -  Aansluitpunt, bedraad thermostaat
 -  Aansluitpunt niet bedraad (loze leiding)
 -  Bediening ventilatie / CO₂ sensor
 -  Centraal aardepunt
 -  Verdeelinrichting
 -  Binnen-post van de intercom/ videofoon
 -  Toevoerpunt balansventilatie in plafond of wand
 -  Afzuigpunt mechanische ventilatie in plafond of wand
 -  30 minuten brandwerend, zelfsluitend
 -  Aardingswapening douche
- ### AFKORTINGEN
- wm Wasmachine (opstelplaats)
 - dr Wasdroger (opstelplaats)
 - mk Meterkast
 - wtv Ventilatieunit met warmerugwinning
 - vv Vloerverwarming
 - kk Koelkast
 - vw Vaatwasser
 - zw Zonwering
 - rad Aansluitpunt elektrische handdoekradiator



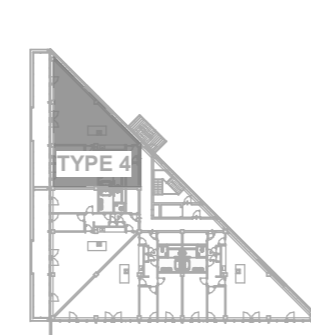
1^E VERDIEPING



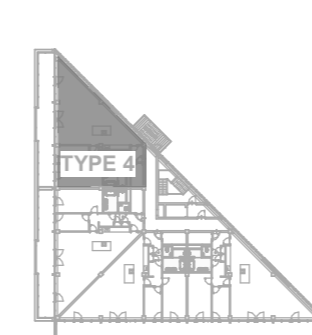
2^E VERDIEPING



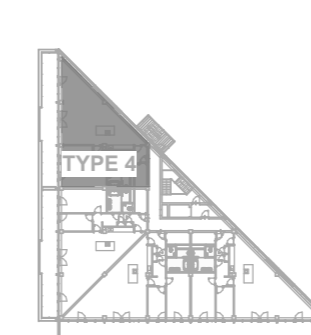
3^E VERDIEPING



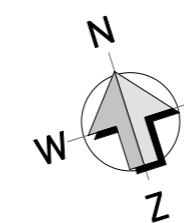
4^E VERDIEPING



5^E VERDIEPING



6^E VERDIEPING



DE NIEUWE STAD

tekening:
Appartement bnr. 8
project:
Havenhuis
De Nieuwe Stad - Kamer 2
tekeningnr.: VT-715
schaal: 1:50
datum: 06-07-2026

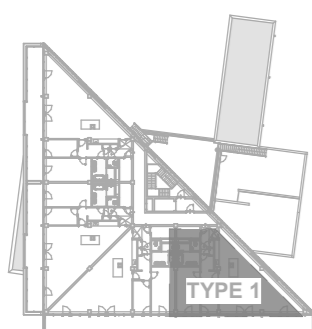
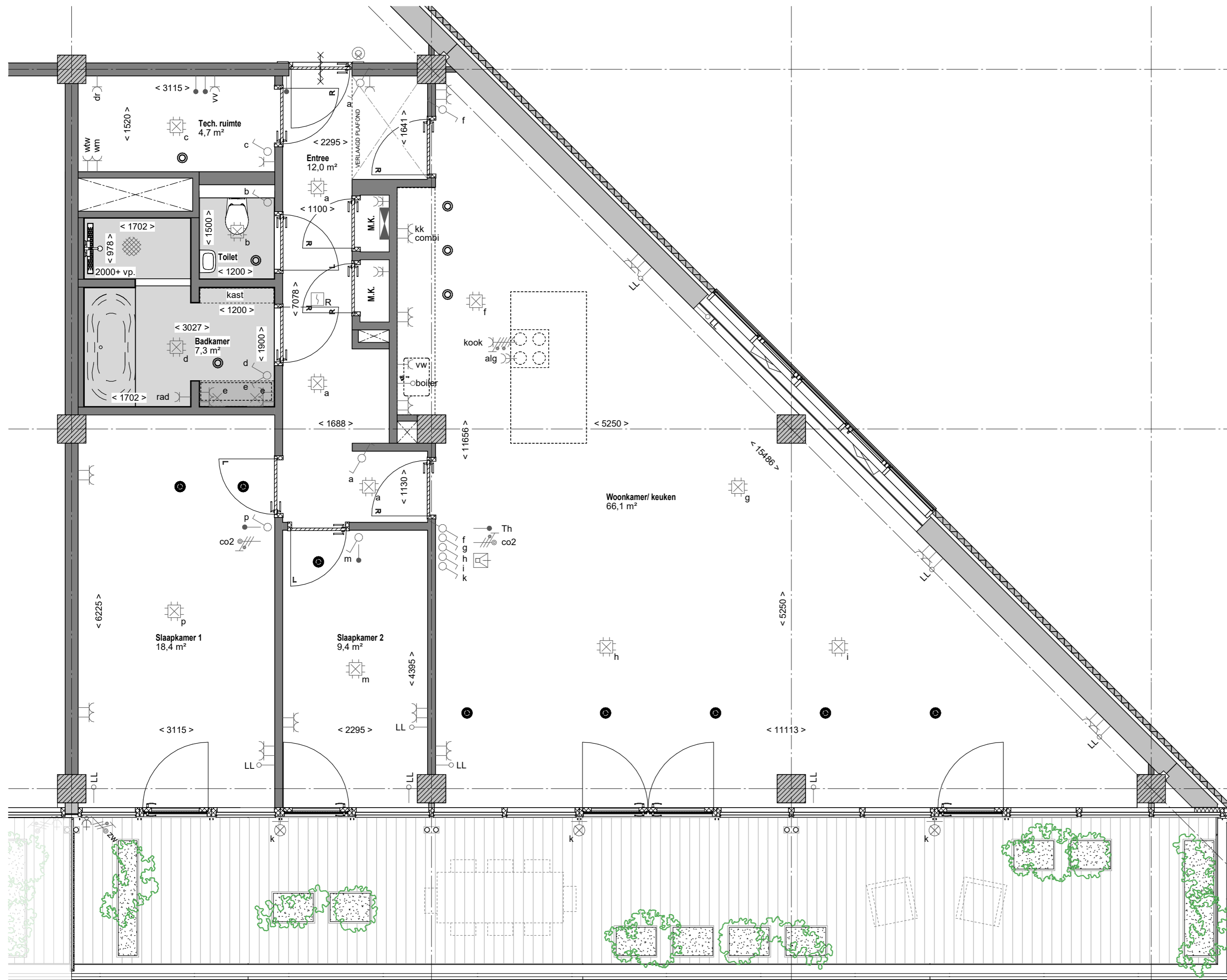
Alle maten op de tekening zijn in millimeter tenzij anders aangegeven.
Alle maten op de tekening zijn circa-maten en niet geschikt voor opdrachten aan derden.
De keukeninrichting en opstelplaats van de wasmachine en wasdroger die op de tekening is aangegeven dienen uitsluitend ter oriëntatie. Aansluitpunten keukenzone conform 0-tekening keuken.
De positie van de op tekening aangegeven schakelaars, aansluitpunten en wand- en plafondlichtpunten zijn indicatief.
De op tekening aangegeven installaties zoals pv-panelen, radiatoren, convectoren en mv-punten zijn indicatief; afmeting, locatie en de aantallen volgens nadere opgave van de installateur.

TYPE 1 BOUWNUMMER 9

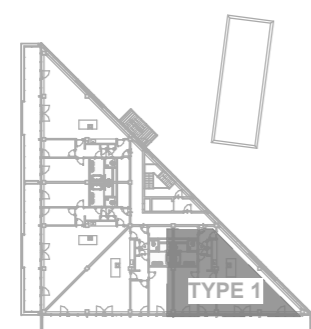
RENOVOOI

SYMBOLEN

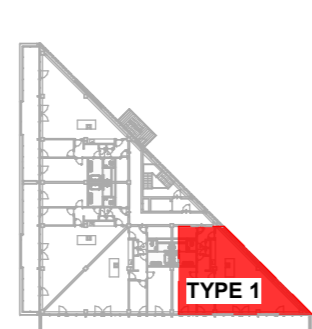
- Schakelaar, 1-polig
 - Schakelaar, serie-
 - Schakelaar, wissel-
 - Contactdoos 1-voudig met beschermingscontact
 - Contactdoos 2-voudig met beschermingscontact in 1 inbouwdoos
 - Aansluitpunt t.b.v. keuken
 - Aansluitpunt zonwering
 - Buitenkraan
 - Contactdoos 2-voudig met beschermingscontact in 2 inbouwdozen
 - Aansluiting verlichting plafond
 - Wandlichtpunt
 - Wandarmatuur
 - Rookmelder
 - Beldrukker
 - Aansluitpunt, bedraad thermostaat
 - Aansluitpunt niet bedraad (loze leiding)
 - Bediening ventilatie / CO₂ sensor
 - Centraal aardepunt
 - Verdeelinrichting
 - Binnen-post van de intercom/ videofoon
 - Toevoerpunt balansventilatie in plafond of wand
 - Afzuigpunt mechanische ventilatie in plafond of wand
 - 30 minuten brandwerend, zelfsluitend
 - Aardingswapening douche
- ### AFKORTINGEN
- wm Wasmachine (opstelplaats)
 - dr Wasdroger (opstelplaats)
 - mk Meterkast
 - wtv Ventilatieunit met warmerugwinning
 - vv Vloerverwarming
 - kk Koelkast
 - vw Vaatwasser
 - zw Zonwering
 - rad Aansluitpunt elektrische handdoekradiator



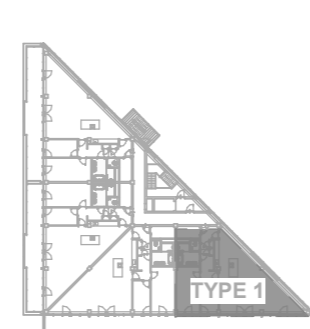
1^E VERDIEPING



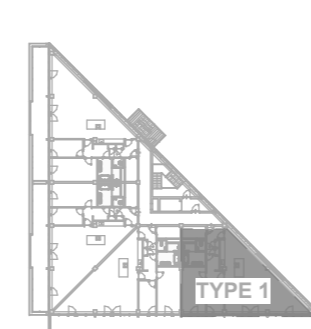
2^E VERDIEPING



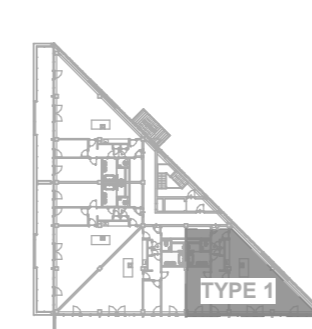
3^E VERDIEPING



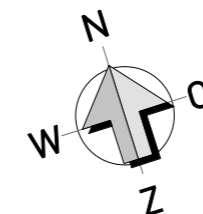
4^E VERDIEPING



5^E VERDIEPING



6^E VERDIEPING



Alle maten op de tekening zijn in millimeter tenzij anders aangegeven.
 Alle maten op de tekening zijn circa-maten en niet geschikt voor opdrachten aan derden.
 De keukeninrichting en opstelplaats van de wasmachine en wasdroger die op de tekening is aangegeven dienen uitsluitend ter oriëntatie. Aansluitpunten keukenzone conform O-tekening keuken.
 De positie van de op tekening aangegeven schakelaars, aansluitpunten en wand- en plafondlichtpunten zijn indicatief.
 De op tekening aangegeven installaties zoals pv-panelen, radiatoren, convectoren en mv-punten zijn indicatief; afmeting, locatie en de aantallen volgens nadere opgave van de installateur.

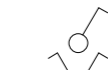
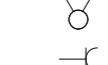

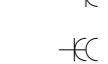


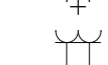





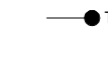
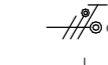





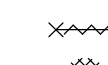


DE NIEUWE STAD

tekening:
Appartement bnr. 9
 project:
Havenhuis
 De Nieuwe Stad - Kamer 2
 tekeningnr: VT-716
 schaal: 1:50
 datum: 06-07-2026

TYPE 2 BOUWNUMMER 10

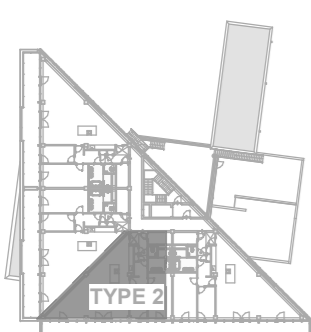
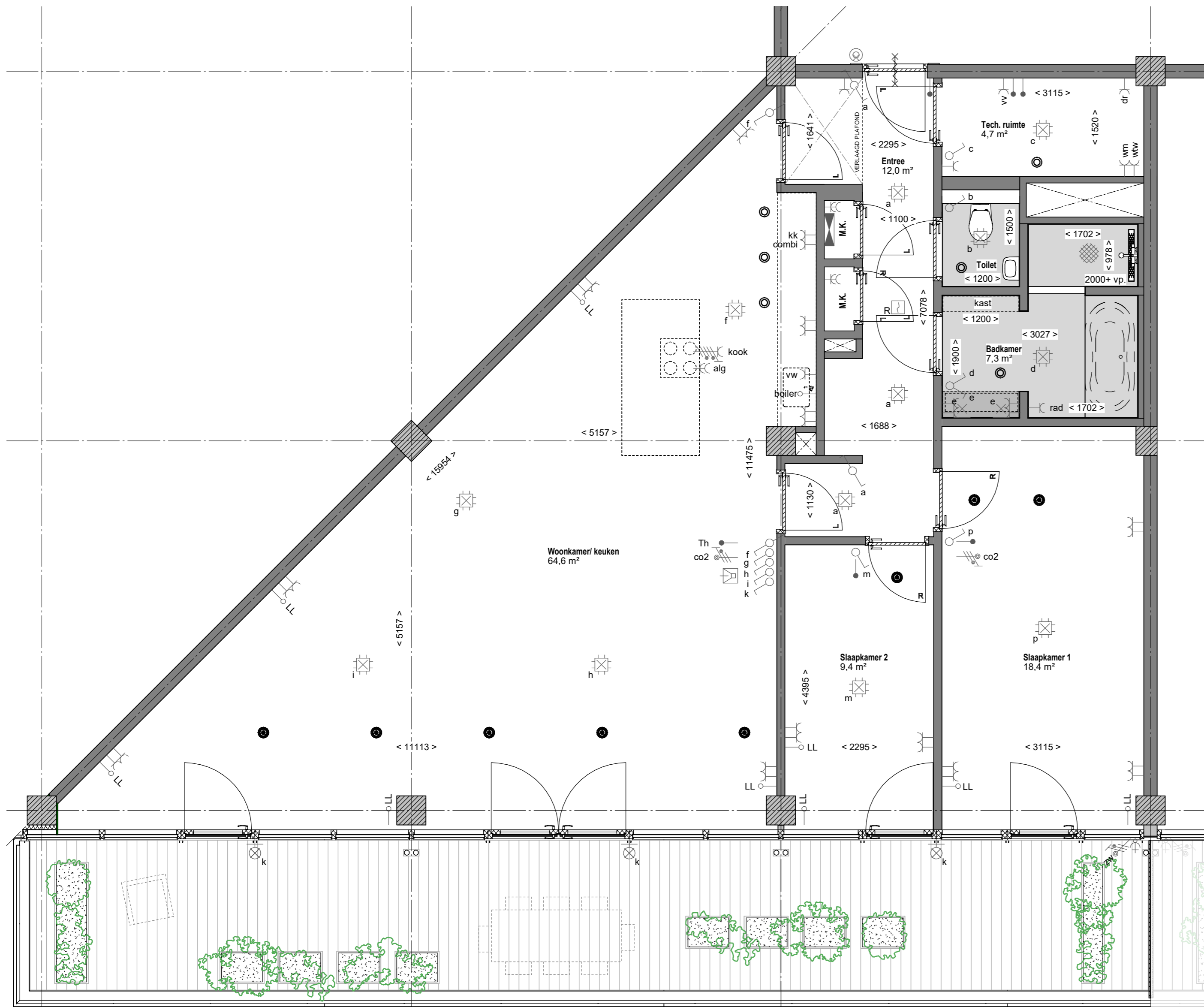
RENOVOOI

SYMBOLEN

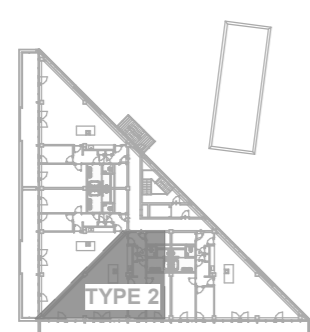
-  Schakelaar, 1-polig
-  Schakelaar, serie-
-  Schakelaar, wissel-
-  Contactdoos 1-voudig met beschermingscontact
-  Contactdoos 2-voudig met beschermingscontact in 1 inbouwdoos
-  Aansluitpunt t.b.v. keuken
-  Aansluitpunt zonwering
-  Buitenkraan
-  Contactdoos 2-voudig met beschermingscontact in 2 inbouwdozen
-  Aansluiting verlichting plafond
-  Wandlichtpunt
-  Wandarmatuur
-  Rookmelder
-  Beldrukker
-  Aansluitpunt, bedraad thermostaat
-  Aansluitpunt niet bedraad (loze leiding)
-  Bediening ventilatie / CO₂ sensor
-  Centraal aardepunt
-  Verdeelinrichting
-  Binnen-post van de intercom/ videofoon
-  Toevoerpunt balansventilatie in plafond of wand
-  Afzuigpunt mechanische ventilatie in plafond of wand

AFKORTINGEN

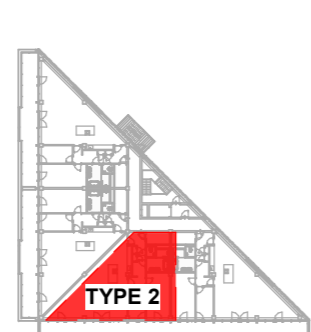
- wm Wasmachine (opstelplaats)
- dr Wasdroger (opstelplaats)
- mk Meterkast
- wtw Ventilatieunit met warmerugwinning
- vv Vloerverwarming
- kk Koelkast
- vw Vaatwasser
- zw Zonwering
- rad Aansluitpunt elektrische handdoekradiator



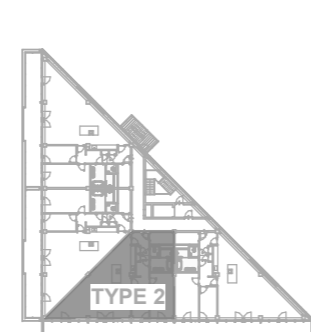
1^E VERDIEPING



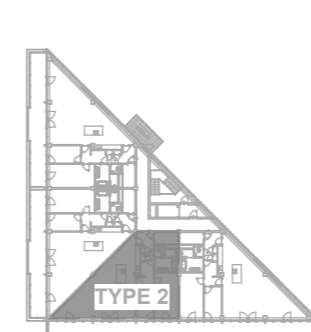
2^E VERDIEPING



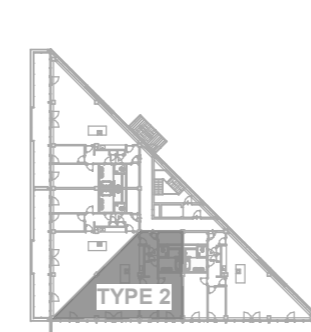
3^E VERDIEPING



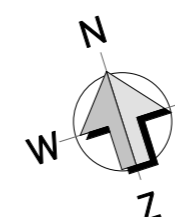
4^E VERDIEPING



5^E VERDIEPING



6^E VERDIEPING



Alle maten op de tekening zijn in millimeter tenzij anders aangegeven.
 Alle maten op de tekening zijn circa-maten en niet geschikt voor opdrachten aan derden.
 De keukeninrichting en opstelplaats van de wasmachine en wasdroger die op de tekening is aangegeven dienen uitsluitend ter oriëntatie. Aansluitpunten keukenzone conform O-tekening keuken.
 De positie van de op tekening aangegeven schakelaars, aansluitpunten en wand- en plafondlichtpunten zijn indicatief.
 De op tekening aangegeven installaties zoals pv-panelen, radiatoren, convectoren en mv-punten zijn indicatief; afmeting, locatie en de aantallen volgens nadere opgave van de installateur.

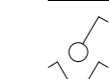
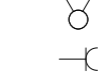


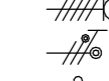

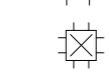











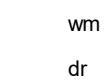


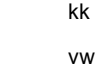
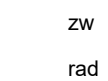
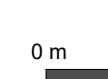
DE NIEUWE STAD

tekening: Appartement bnr. 10
 project: Havenhuis
 De Nieuwe Stad - Kamer 2
 tekeningnr: VT-717
 schaal: 1:50
 datum: 06-07-2026

TYPE 3 BOUWNUMMER 11

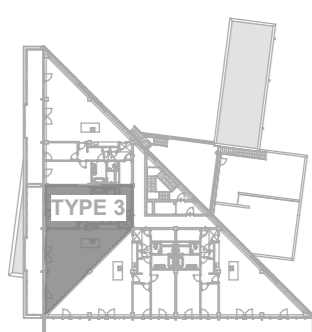
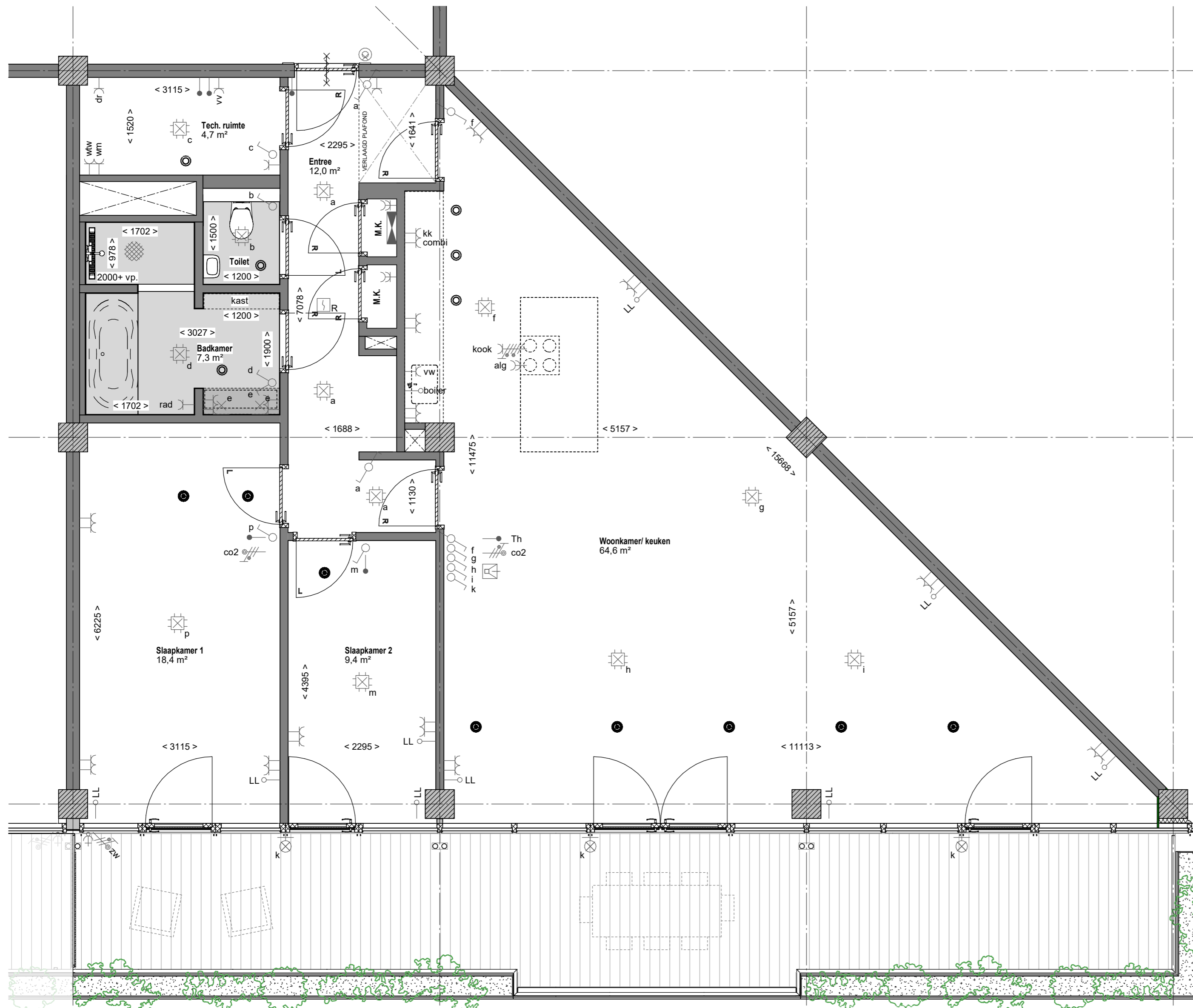
RENOVOOI

SYMBOLLEN

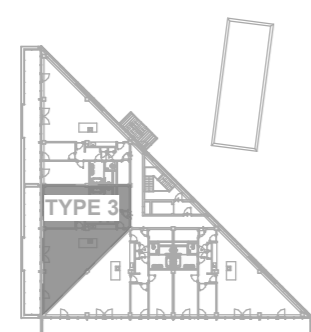
-  Schakelaar, 1-polig
-  Schakelaar, serie-
-  Schakelaar, wissel-
-  Contactdoos 1-voudig met beschermingscontact
-  Contactdoos 2-voudig met beschermingscontact in 1 inbouwdoos
-  Aansluitpunt t.b.v. keuken
-  Aansluitpunt zonwering
-  Buitenkraan
-  Contactdoos 2-voudig met beschermingscontact in 2 inbouwdozen
-  Aansluiting verlichting plafond
-  Wandlichtpunt
-  Wandarmatuur
-  Rookmelder
-  Beldrukker
-  Aansluitpunt, bedraad thermostaat
-  Aansluitpunt niet bedraad (loze leiding)
-  Bediening ventilatie / CO₂ sensor
-  Centraal aardepunt
-  Verdeelinrichting
-  Binnen-post van de intercom/ videofoon
-  Toevoerpunt balansventilatie in plafond of wand
-  Afzuigpunt mechanische ventilatie in plafond of wand
-  30 minuten brandwerend, zelfsluitend
-  Aardingswapening douche

AFKORTINGEN

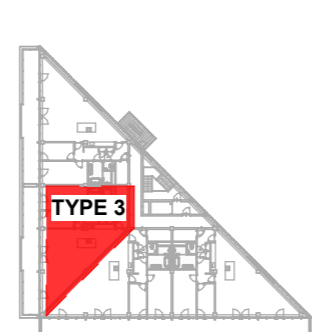
- wm Wasmachine (opstelplaats)
- dr Wasdroger (opstelplaats)
- mk Meterkast
- wtv Ventilatieunit met warmerugwinning
- vv Vloerverwarming
- kk Koelkast
- vw Vaatwasser
- zw Zonwering
- rad Aansluitpunt elektrische handdoekradiator



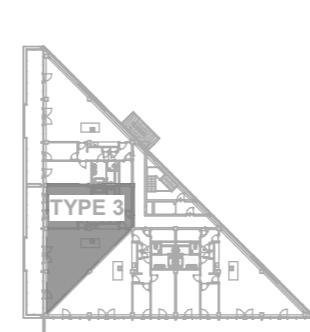
1^E VERDIEPING



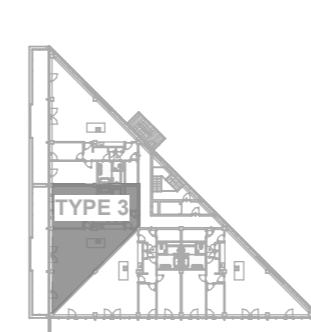
2^E VERDIEPING



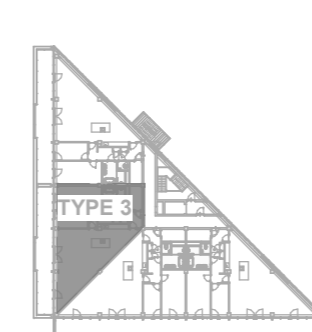
3^E VERDIEPING



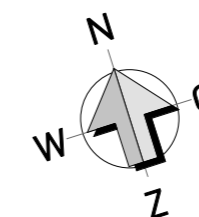
4^E VERDIEPING



5^E VERDIEPING



6^E VERDIEPING



Alle maten op de tekening zijn in millimeter tenzij anders aangegeven.
 Alle maten op de tekening zijn circa-maten en niet geschikt voor opdrachten aan derden.
 De keukeninrichting en opstelplaats van de wasmachine en wasdroger die op de tekening is aangegeven dienen uitsluitend ter oriëntatie. Aansluitpunten keukenzone conform O-tekening keuken.
 De positie van de op tekening aangegeven schakelaars, aansluitpunten en wand- en plafondlichtpunten zijn indicatief.
 De op tekening aangegeven installaties zoals pv-panelen, radiatoren, convectoren en mv-punten zijn indicatief; afmeting, locatie en de aantallen volgens nadere opgave van de installateur.

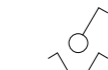
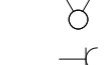
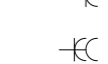


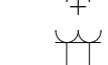




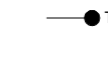
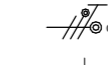




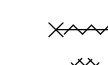



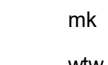
DE NIEUWE STAD

tekening: **Appartement bnr. 11**
 project: **Havenhuis**
 De Nieuwe Stad - Kamer 2
 tekeningnr: VT-718
 schaal: 1:50
 datum: 06-07-2026

TYPE 4 BOUWNUMMER 12

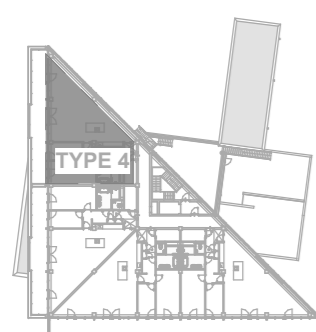
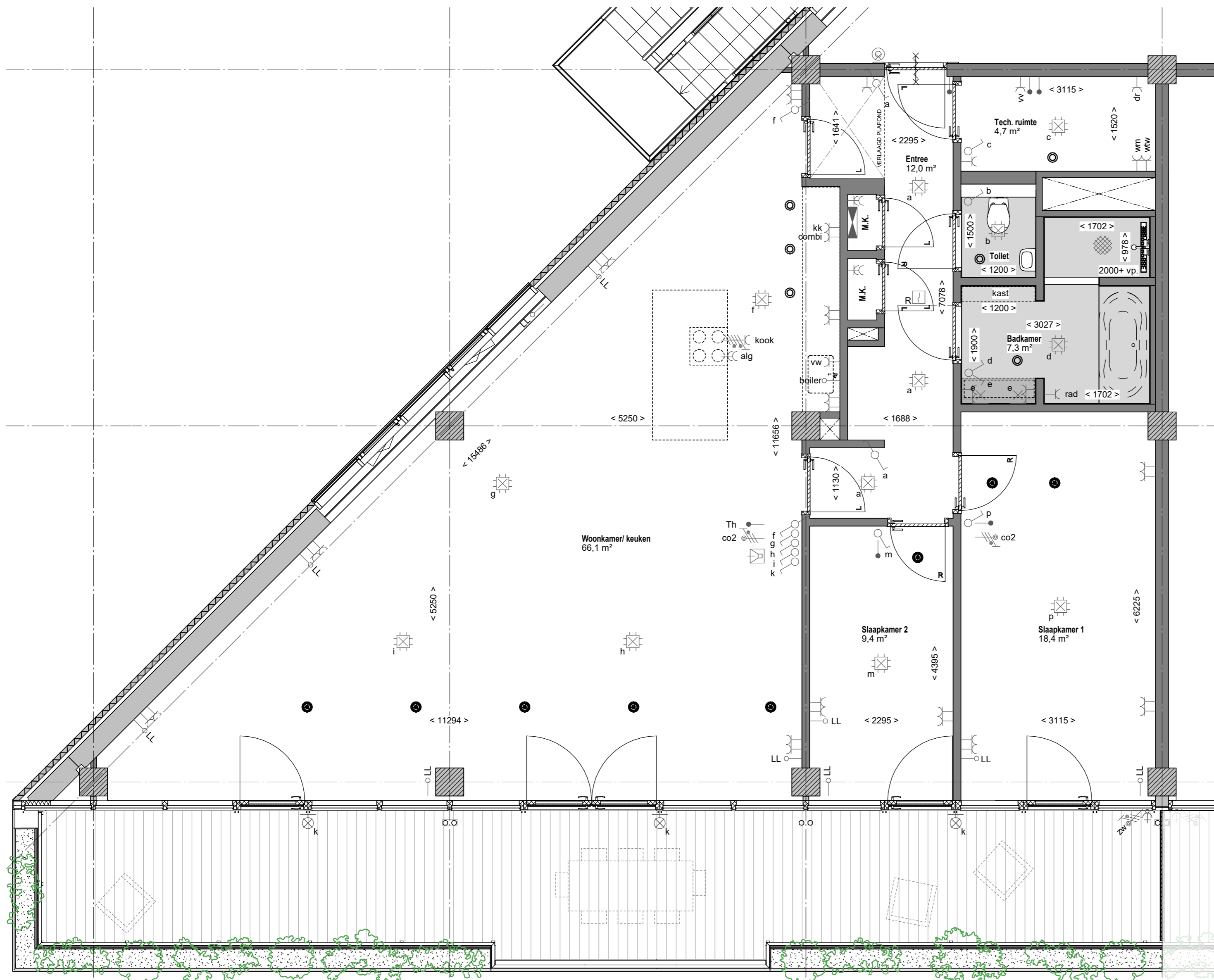
RENOVOOI

SYMBOLLEN

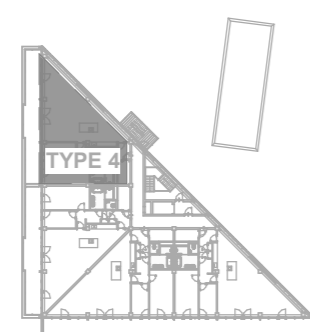
-  Schakelaar, 1-polig
-  Schakelaar, serie-
-  Contactdoos 1-voudig met beschermingscontact
-  Contactdoos 2-voudig met beschermingscontact in 1 inbouwdoos
-  Aansluitpunt t.b.v. keuken
-  Aansluitpunt zonwering
-  Buitenkraan
-  Contactdoos 2-voudig met beschermingscontact in 2 inbouwdozen
-  Aansluiting verlichting plafond
-  Wandlichtpunt
-  Wandarmatuur
-  Rookmelder
-  Beldrukker
-  Aansluitpunt, bedraad thermostaat
-  Aansluitpunt niet bedraad (loze leiding)
-  Bediening ventilatie / CO₂ sensor
-  Centraal aardepunt
-  Verdeelinrichting
-  Binnen-post van de intercom/ videofoon
-  Toevoerpunt balansventilatie in plafond of wand
-  Afzuigpunt mechanische ventilatie in plafond of wand

AFKORTINGEN

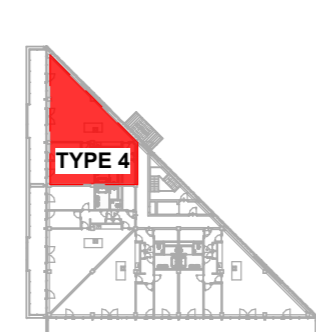
- wm Wasmachine (opstelplaats)
- dr Wasdroger (opstelplaats)
- mk Meterkast
- wtv Ventilatieunit met warmerugwinning
- vv Vloerverwarming
- kk Koelkast
- vw Vaatwasser
- zw Zonwering
- rad Aansluitpunt elektrische handdoekradiator



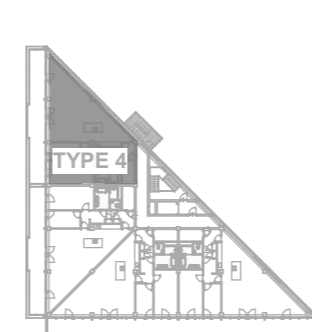
1^E VERDIEPING



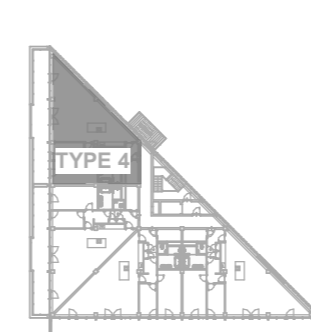
2^E VERDIEPING



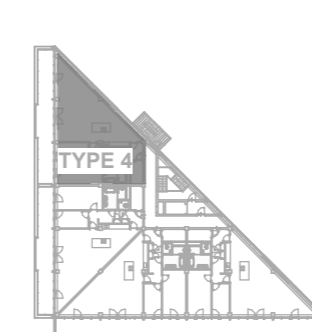
3^E VERDIEPING



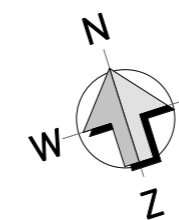
4^E VERDIEPING



5^E VERDIEPING



6^E VERDIEPING



Alle maten op de tekening zijn in millimeter tenzij anders aangegeven.
 Alle maten op de tekening zijn circa-maten en niet geschikt voor opdrachten aan derden.
 De keukeninrichting en opstelplaats van de wasmachine en wasdroger die op de tekening is aangegeven dienen uitsluitend ter oriëntatie. Aansluitpunten keukenzone conform 0-tekening keuken.
 De positie van de op tekening aangegeven schakelaars, aansluitpunten en wand- en plafondlichtpunten zijn indicatief.
 De op tekening aangegeven installaties zoals pv-panelen, radiatoren, convectoren en mv-punten zijn indicatief; afmeting, locatie en de aantallen volgens nadere opgave van de installateur.

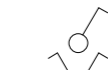
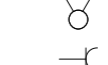

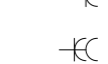


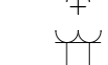





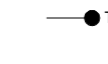
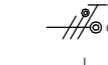





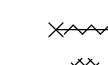


DE NIEUWE STAD

tekening: Appartements bnr. 12
 project: Havenhuis
 De Nieuwe Stad - Kamer 2
 tekeningnr: VT-719
 schaal: 1:50
 datum: 06-07-2026

TYPE 1 BOUWNUMMER 13

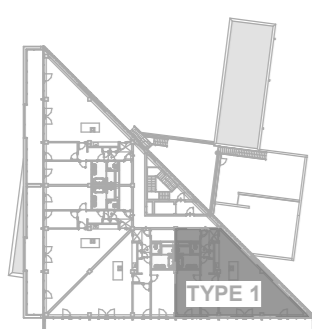
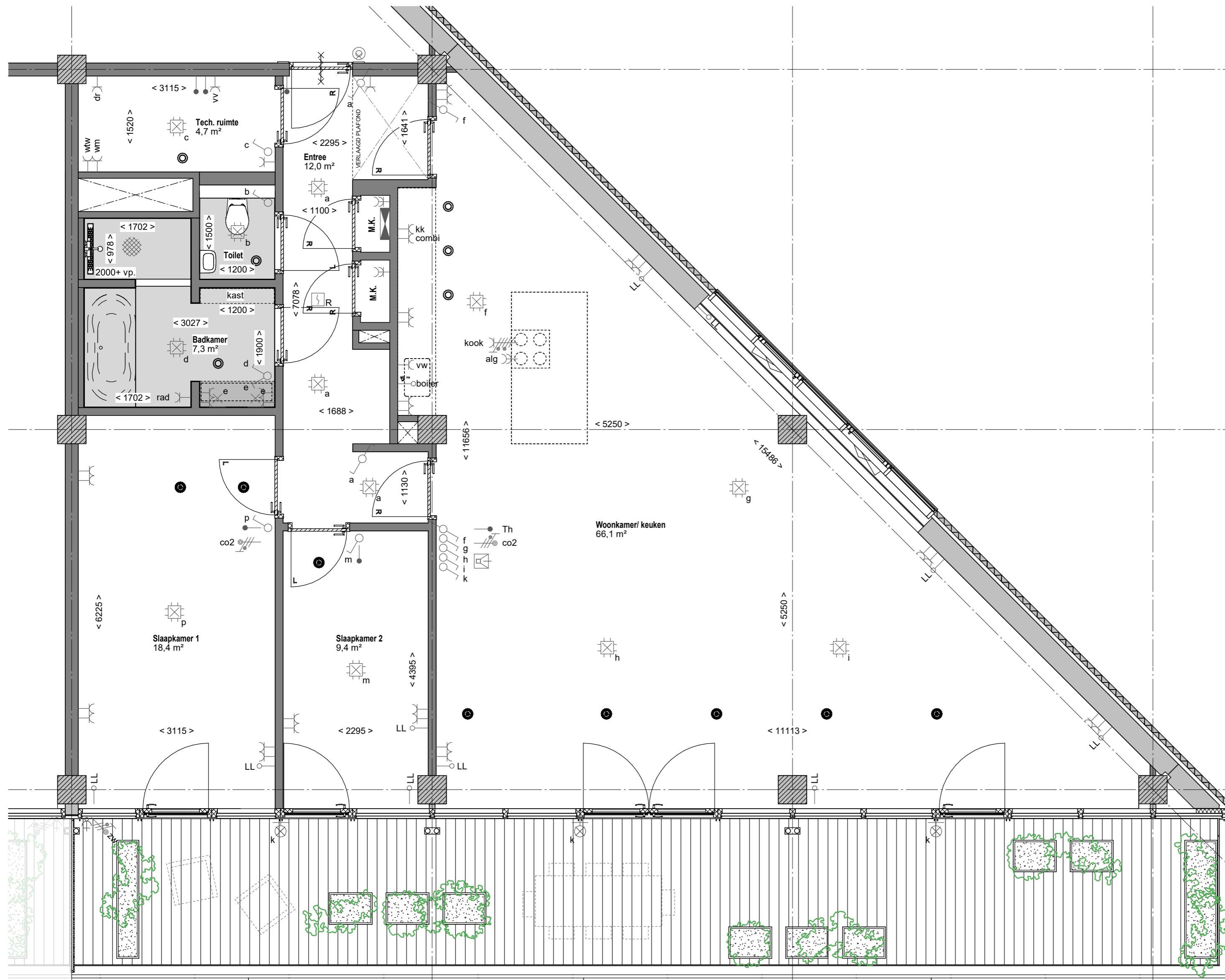
RENOVOOI

SYMBOLEN

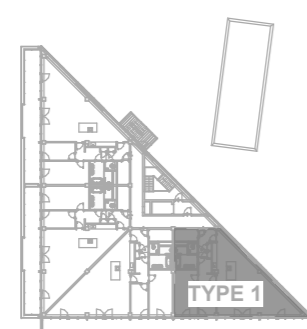
-  Schakelaar, 1-polig
-  Schakelaar, serie
-  Schakelaar, wissel
-  Contactdoos 1-voudig met beschermingscontact
-  Contactdoos 2-voudig met beschermingscontact in 1 inbouwdoos
-  Aansluitpunt t.b.v. keuken
-  Aansluitpunt zonwering
-  Buitenkraan
-  Contactdoos 2-voudig met beschermingscontact in 2 inbouwdozen
-  Aansluiting verlichting plafond
-  Wandlichtpunt
-  Wandarmatuur
-  Rookmelder
-  Beldrukker
-  Aansluitpunt, bedraad thermostaat
-  Aansluitpunt niet bedraad (loze leiding)
-  Bediening ventilatie / CO₂ sensor
-  Centraal aardepunt
-  Verdeelinrichting
-  Binnen-post van de intercom/ videofoon
-  Toevoerpunt balansventilatie in plafond of wand
-  Afzuigpunt mechanische ventilatie in plafond of wand

AFKORTINGEN

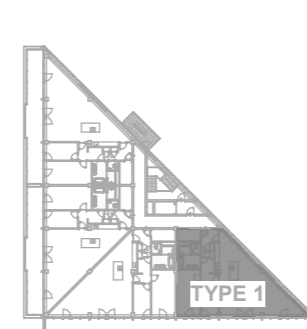
- wm Wasmachine (opstelplaats)
- dr Wasdroger (opstelplaats)
- mk Meterkast
- wtv Ventilatieunit met warmerugwinning
- vv Vloerverwarming
- kk Koelkast
- vw Vaatwasser
- zw Zonwering
- rad Aansluitpunt elektrische handdoekradiator



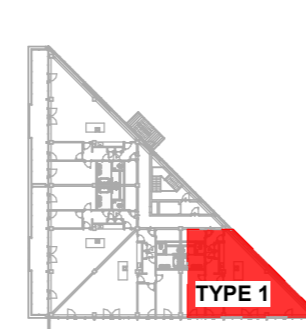
1^E VERDIEPING



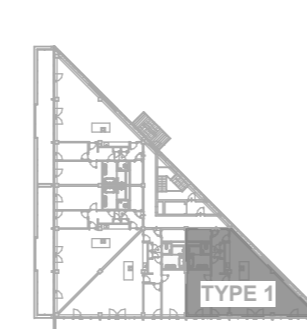
2^E VERDIEPING



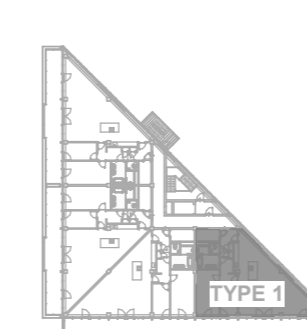
3^E VERDIEPING



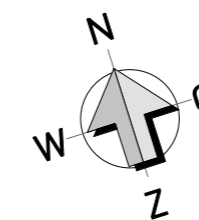
4^E VERDIEPING



5^E VERDIEPING



6^E VERDIEPING



Alle maten op de tekening zijn in millimeter tenzij anders aangegeven.
 Alle maten op de tekening zijn circa-maten en niet geschikt voor opdrachten aan derden.
 De keukeninrichting en opstelplaats van de wasmachine en wasdroger die op de tekening is aangegeven dienen uitsluitend ter oriëntatie. Aansluitpunten keukenzone conform O-tekening keuken.
 De positie van de op tekening aangegeven schakelaars, aansluitpunten en wand- en plafondlichtpunten zijn indicatief.
 De op tekening aangegeven installaties zoals pv-panelen, radiatoren, convectoren en mv-punten zijn indicatief; afmeting, locatie en de aantallen volgens nadere opgave van de installateur.

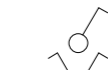
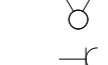
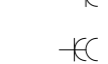


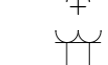




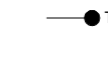
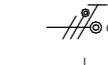








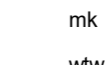


DE NIEUWE STAD

tekening: Appartement bnr. 13
 project: Havenhuis
 De Nieuwe Stad - Kamer 2
 tekeningnr: VT-720
 schaal: 1:50
 datum: 06-07-2026

TYPE 2 BOUWNUMMER 14

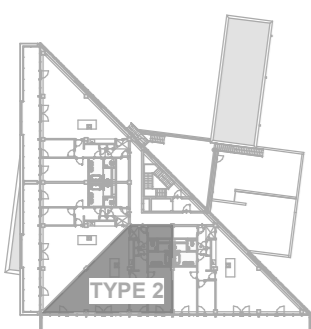
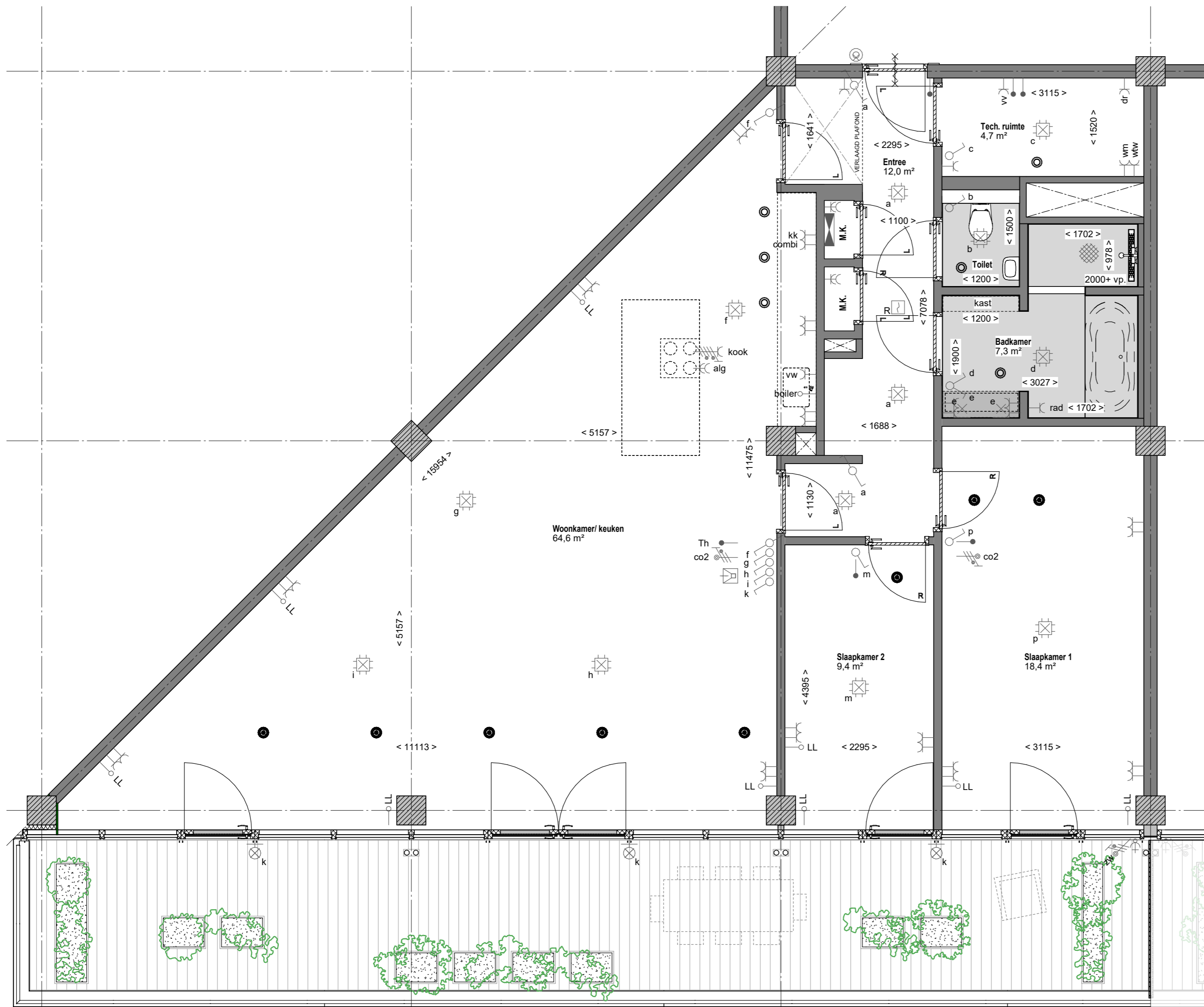
RENOVOOI

SYMBOLEN

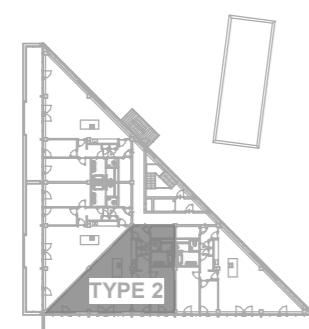
-  Schakelaar, 1-polig
-  Schakelaar, serie-
-  Contactdoos 1-voudig met beschermingscontact
-  Contactdoos 2-voudig met beschermingscontact in 1 inbouwdoos
-  Aansluitpunt t.b.v. keuken
-  Aansluitpunt zonwering
-  Buitenkraan
-  Contactdoos 2-voudig met beschermingscontact in 2 inbouwdozen
-  Aansluiting verlichting plafond
-  Wandlichtpunt
-  Wandarmatuur
-  Rookmelder
-  Beldrukker
-  TH Aansluitpunt, bedraad thermostaat
-  LL Aansluitpunt niet bedraad (loze leiding)
-  Bediening ventilatie / CO₂ sensor
-  CAP Centraal aardepunt
-  Verdeelinrichting
-  Binnen-post van de intercom/ videofoon
-  Toevoerpunt balansventilatie in plafond of wand
-  Afzuigpunt mechanische ventilatie in plafond of wand
-  30 minuten brandwerend, zelfsluitend
-  Aardingswapening douche

AFKORTINGEN

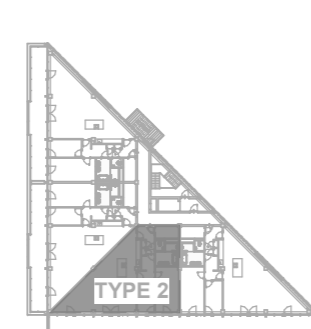
- wm Wasmachine (opstelplaats)
- dr Wasdroger (opstelplaats)
- mk Meterkast
- wtw Ventilatieunit met warmerugwinning
- vv Vloerverwarming
- kk Koelkast
- vw Vaatwasser
- zw Zonwering
- rad Aansluitpunt elektrische handdoekradiator



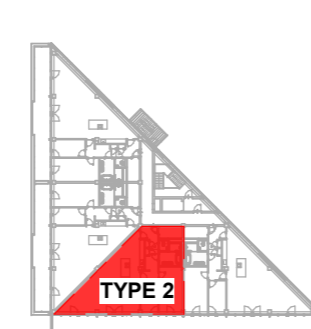
1^E VERDIEPING



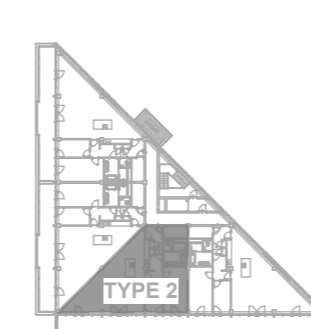
2^E VERDIEPING



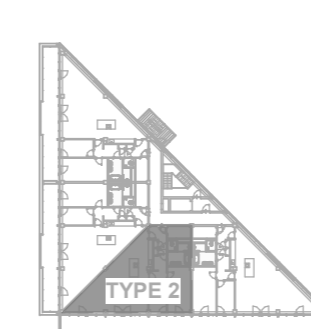
3^E VERDIEPING



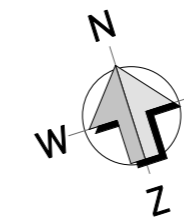
4^E VERDIEPING



5^E VERDIEPING



6^E VERDIEPING

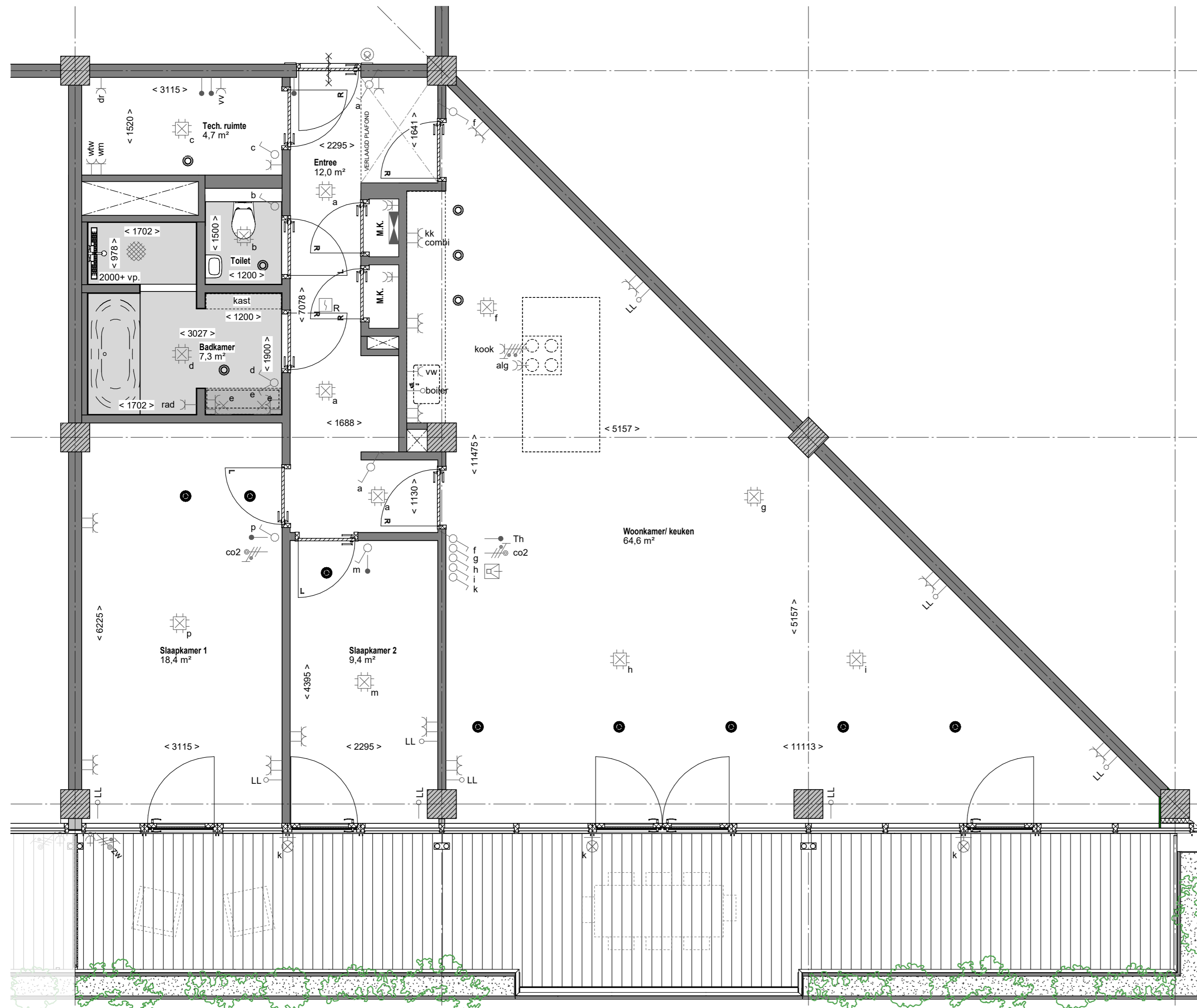


Alle maten op de tekening zijn in millimeter tenzij anders aangegeven.
 Alle maten op de tekening zijn circa-maten en niet geschikt voor opdrachten aan derden.
 De keukeninrichting en opstelplaats van de wasmachine en wasdroger die op de tekening is aangegeven dienen uitsluitend ter oriëntatie. Aansluitpunten keukenzone conform 0-tekening keuken.
 De positie van de op tekening aangegeven schakelaars, aansluitpunten en wand- en plafondlichtpunten zijn indicatief.
 De op tekening aangegeven installaties zoals pv-panelen, radiatoren, convectoren en mv-punten zijn indicatief; afmeting, locatie en de aantallen volgens nadere opgave van de installateur.

DE NIEUWE STAD

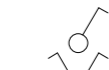
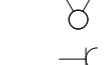
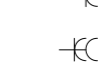


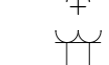




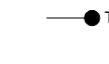
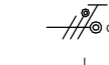




tekening: Appartement bnr. 14
 project: Havenhuis
 De Nieuwe Stad - Kamer 2
 tekeningnr: VT-721
 schaal: 1:50
 datum: 06-07-2026

TYPE 3 BOUWNUMMER 15



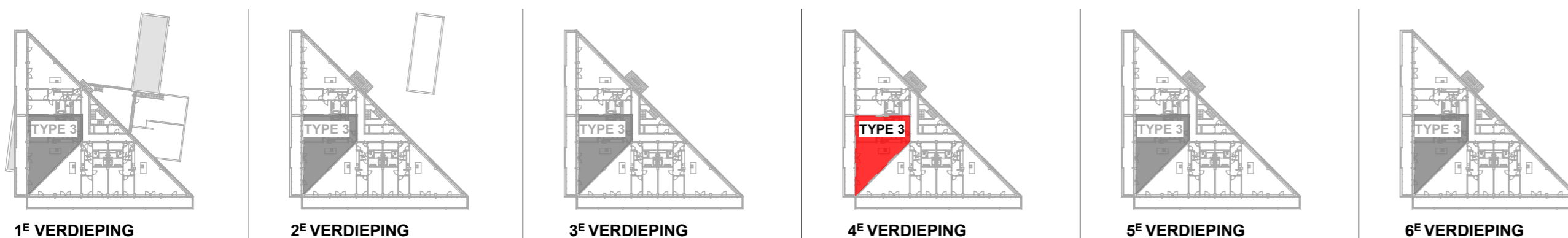
RENOVOOI

SYMBOLEN

-  Schakelaar, 1-polig
-  Schakelaar, serie-
-  Contactdoos 1-voudig met beschermingscontact
-  Contactdoos 2-voudig met beschermingscontact in 1 inbouwdoos
-  Aansluitpunt t.b.v. keuken
-  Aansluitpunt zonwering
-  Buitenkraan
-  Contactdoos 2-voudig met beschermingscontact in 2 inbouwdozen
-  Aansluiting verlichting plafond
-  Wandlichtpunt
-  Wandarmatuur
-  Rookmelder
-  Beldrukker
-  TH Aansluitpunt, bedraad thermostaat
-  LL Aansluitpunt niet bedraad (loze leiding)
-  Bediening ventilatie / CO₂ sensor

AFKORTINGEN

- wm Wasmachine (opstelplaats)
- dr Wasdroger (opstelplaats)
- mk Meterkast
- wtv Ventilatieunit met warmerugwinning
- vv Vloerverwarming
- kk Koelkast
- vw Vaatwasser
- zw Zonwering
- rad Aansluitpunt elektrische handdoekradiator



1^E VERDIEPING

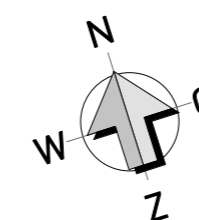
2^E VERDIEPING

3^E VERDIEPING

4^E VERDIEPING

5^E VERDIEPING

6^E VERDIEPING



Alle maten op de tekening zijn in millimeter tenzij anders aangegeven.
 Alle maten op de tekening zijn circa-maten en niet geschikt voor opdrachten aan derden.
 De keukeninrichting en opstelplaats van de wasmachine en wasdroger die op de tekening is aangegeven dienen uitsluitend ter oriëntatie. Aansluitpunten keukenzone conform O-tekening keuken.
 De positie van de op tekening aangegeven schakelaars, aansluitpunten en wand- en plafondlichtpunten zijn indicatief.
 De op tekening aangegeven installaties zoals pv-panelen, radiatoren, convectoren en mv-punten zijn indicatief; afmeting, locatie en de aantallen volgens nadere opgave van de installateur.

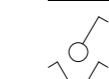
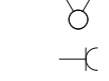


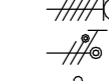

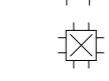











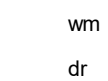


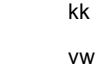
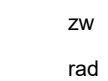
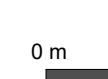
DE NIEUWE STAD

tekening: **Appartement bnr. 15**
 project: **Havenhuis**
 De Nieuwe Stad - Kamer 2
 tekeningnr: VT-722
 schaal: 1:50
 datum: 06-07-2026

TYPE 4 BOUWNUMMER 16

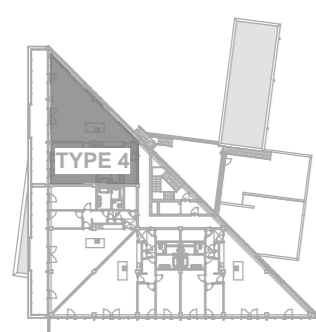
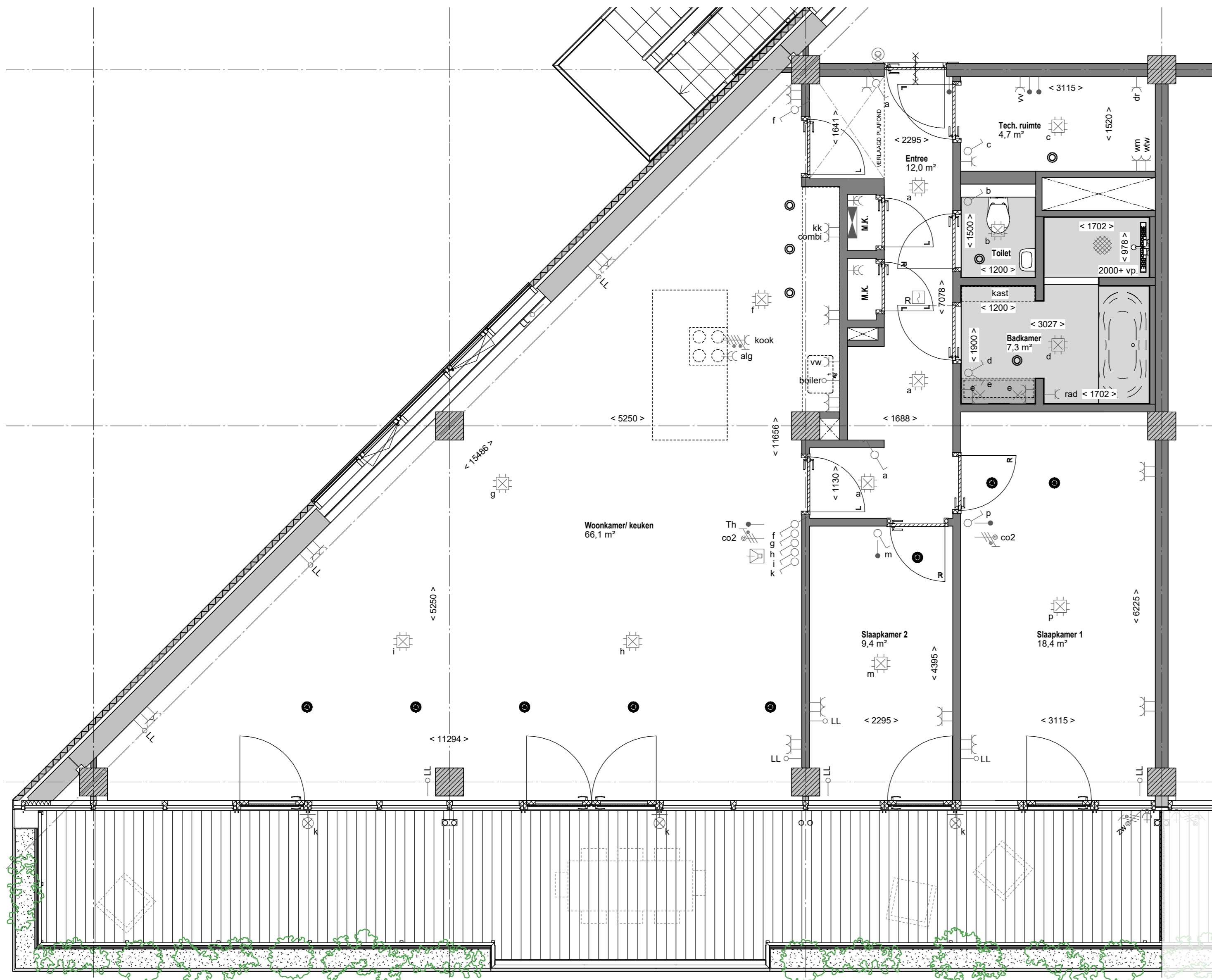
RENOVOOI

SYMBOLEN

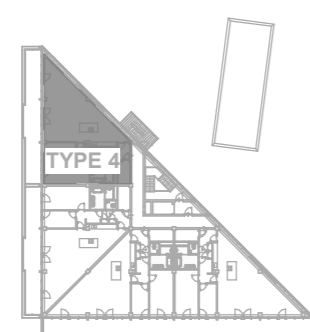
-  Schakelaar, 1-polig
-  Schakelaar, serie-
-  Schakelaar, wissel-
-  Contactdoos 1-voudig met beschermingscontact
-  Contactdoos 2-voudig met beschermingscontact in 1 inbouwdoos
-  Aansluitpunt t.b.v. keuken
-  Aansluitpunt zonwering
-  Buitenkraan
-  Contactdoos 2-voudig met beschermingscontact in 2 inbouwdozen
-  Aansluiting verlichting plafond
-  Wandlichtpunt
-  Wandarmatuur
-  Rookmelder
-  Beldrukker
-  Aansluitpunt, bedraad thermostaat
-  Aansluitpunt niet bedraad (loze leiding)
-  Bediening ventilatie / CO₂ sensor
-  Centraal aardepunt
-  Verdeelinrichting
-  Binnen-post van de intercom/ videofoon
-  Toevoerpunt balansventilatie in plafond of wand
-  Afzuigpunt mechanische ventilatie in plafond of wand
-  30 minuten brandwerend, zelfsluitend
-  Aardingswapening douche

AFKORTINGEN

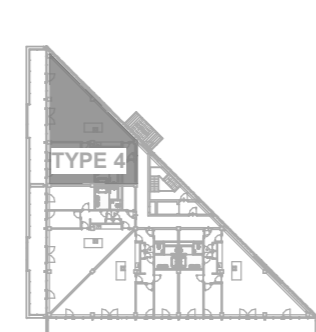
- wm Wasmachine (opstelplaats)
- dr Wasdroger (opstelplaats)
- mk Meterkast
- wtv Ventilatieunit met warmerugwinning
- vv Vloerverwarming
- kk Koelkast
- vw Vaatwasser
- zw Zonwering
- rad Aansluitpunt elektrische handdoekradiator



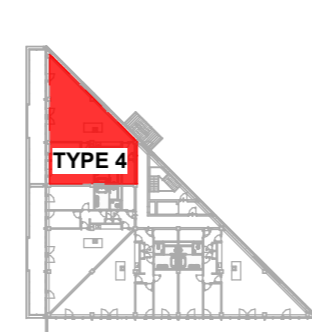
1^E VERDIEPING



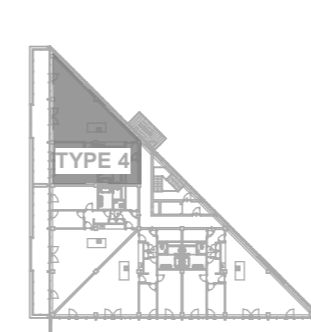
2^E VERDIEPING



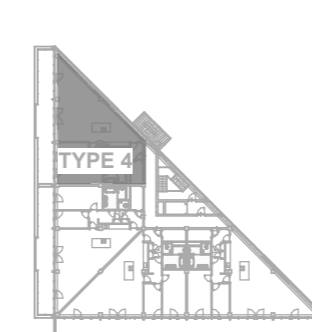
3^E VERDIEPING



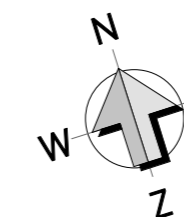
4^E VERDIEPING



5^E VERDIEPING



6^E VERDIEPING



DE NIEUWE STAD

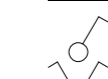
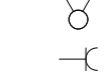


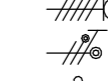

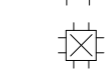











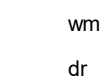


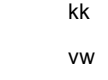
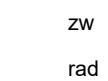
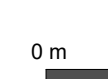
tekening:
Appartement bnr. 16
project:
Havenhuis
De Nieuwe Stad - Kamer 2
tekeningnr.: VT-723
schaal: 1:50
datum: 06-07-2026

Alle maten op de tekening zijn in millimeter tenzij anders aangegeven.
Alle maten op de tekening zijn circa-maten en niet geschikt voor opdrachten aan derden.
De keukeninrichting en opstelplaats van de wasmachine en wasdroger die op de tekening is aangegeven dienen uitsluitend ter oriëntatie. Aansluitpunten keukenzone conform 0-tekening keuken.
De positie van de op tekening aangegeven schakelaars, aansluitpunten en wand- en plafondlichtpunten zijn indicatief.
De op tekening aangegeven installaties zoals pv-panelen, radiatoren, convectoren en mv-punten zijn indicatief; afmeting, locatie en de aantallen volgens nadere opgave van de installateur.

TYPE 1 BOUWNUMMER 17

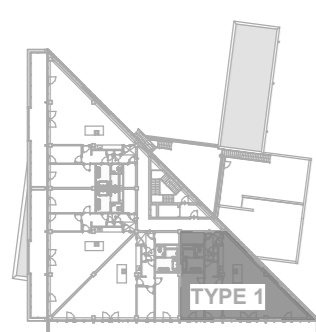
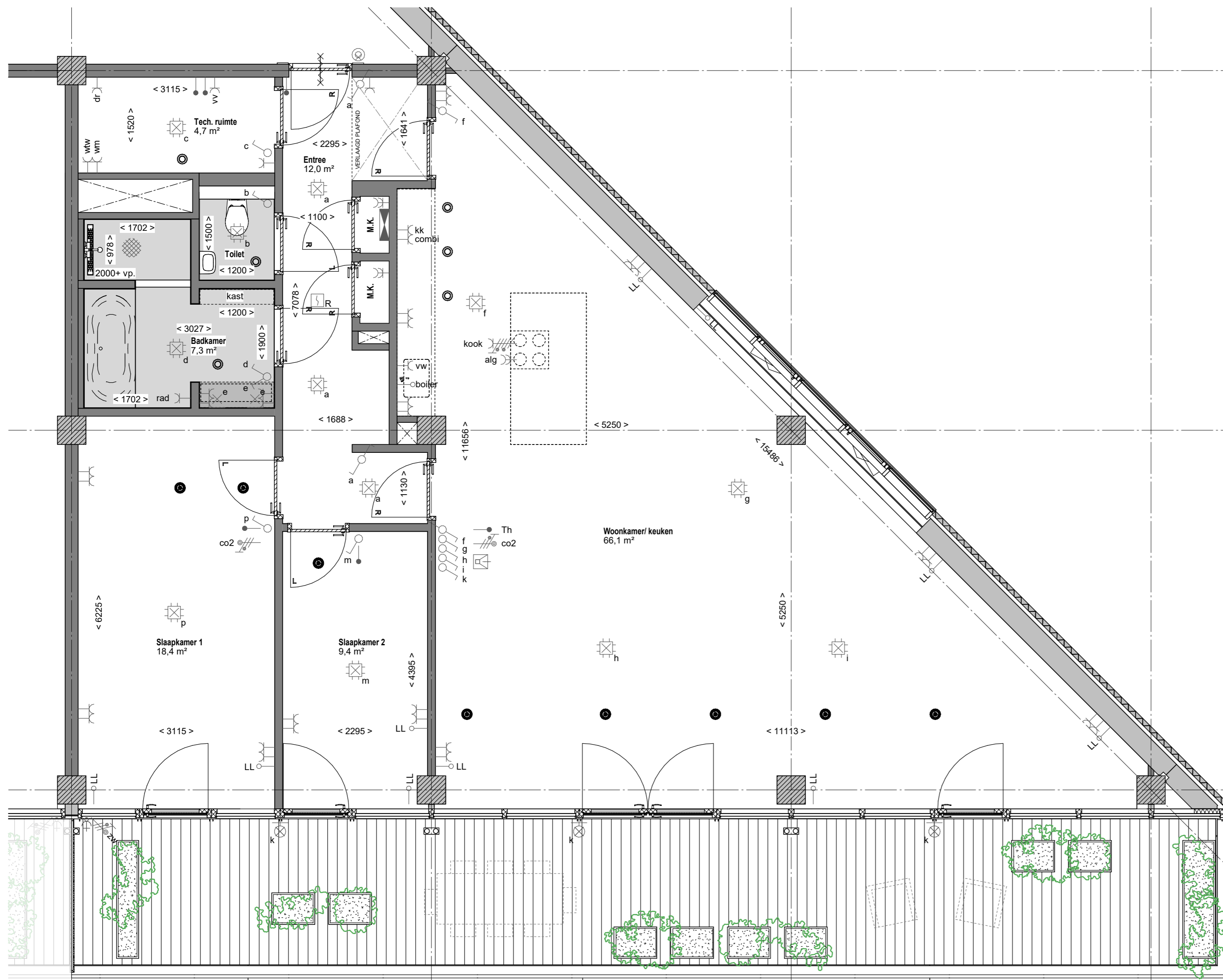
RENOVOOI

SYMBOLEN

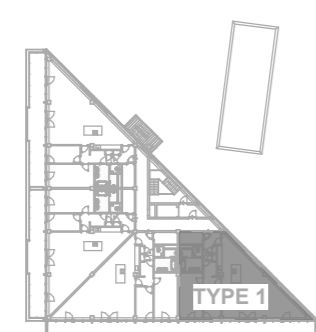
-  Schakelaar, 1-polig
-  Schakelaar, serie-
-  Schakelaar, wissel-
-  Contactdoos 1-voudig met beschermingscontact
-  Contactdoos 2-voudig met beschermingscontact in 1 inbouwdoos
-  Aansluitpunt t.b.v. keuken
-  Aansluitpunt zonwering
-  Buitenkraan
-  Contactdoos 2-voudig met beschermingscontact in 2 inbouwdozen
-  Aansluiting verlichting plafond
-  Wandlichtpunt
-  Wandarmatuur
-  Rookmelder
-  Beldrukker
-  Aansluitpunt, bedraad thermostaat
-  Aansluitpunt niet bedraad (loze leiding)
-  Bediening ventilatie / CO₂ sensor
-  Centraal aardepunt
-  Verdeelinrichting
-  Binnen-post van de intercom/ videofoon
-  Toevoerpunt balansventilatie in plafond of wand
-  Afzuigpunt mechanische ventilatie in plafond of wand
-  30 minuten brandwerend, zelfsluitend
-  Aardingswapening douche

AFKORTINGEN

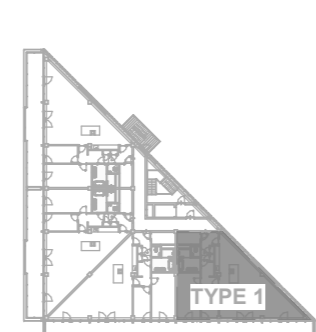
- wm Wasmachine (opstelplaats)
- dr Wasdroger (opstelplaats)
- mk Meterkast
- wtv Ventilatieunit met warmterugwinning
- vv Vloerverwarming
- kk Koelkast
- vw Vaatwasser
- zw Zonwering
- rad Aansluitpunt elektrische handdoekradiator



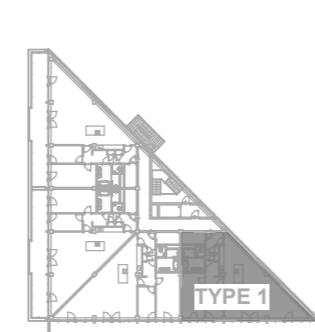
1^E VERDIEPING



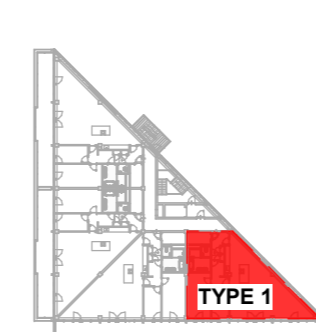
2^E VERDIEPING



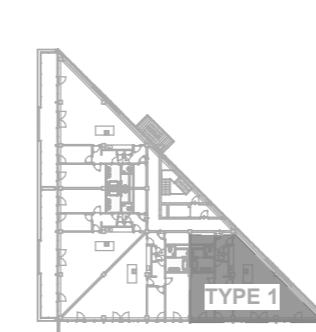
3^E VERDIEPING



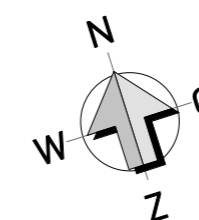
4^E VERDIEPING



5^E VERDIEPING



6^E VERDIEPING



Alle maten op de tekening zijn in millimeter tenzij anders aangegeven.
 Alle maten op de tekening zijn circa-maten en niet geschikt voor opdrachten aan derden.
 De keukeninrichting en opstelplaats van de wasmachine en wasdroger die op de tekening is aangegeven dienen uitsluitend ter oriëntatie. Aansluitpunten keukenzone conform O-tekening keuken.
 De positie van de op tekening aangegeven schakelaars, aansluitpunten en wand- en plafondlichtpunten zijn indicatief.
 De op tekening aangegeven installaties zoals pv-panelen, radiatoren, convectoren en mv-punten zijn indicatief; afmeting, locatie en de aantallen volgens nadere opgave van de installateur.

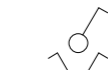
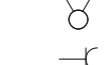

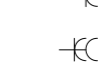


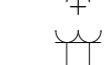





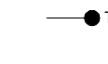
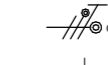





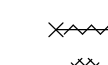


DE NIEUWE STAD

tekening: **Appartement bnr. 17**
 project: **Havenhuis**
 De Nieuwe Stad - Kamer 2
 tekeningnr: VT-724
 schaal: 1:50
 datum: 06-07-2026

TYPE 2 BOUWNUMMER 18

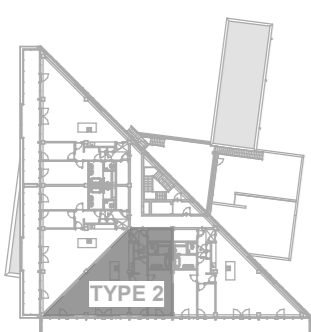
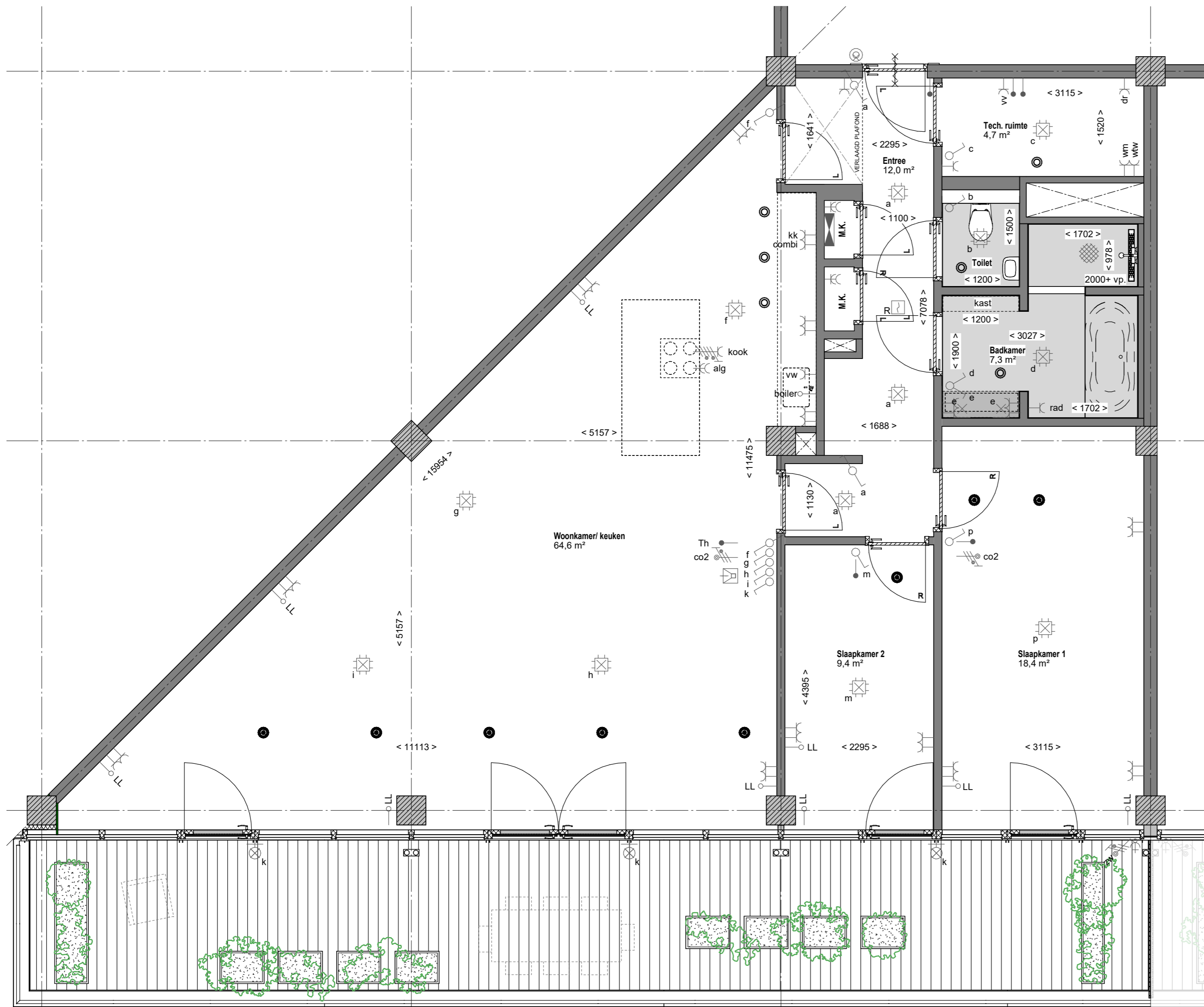
RENOVOOI

SYMBOLEN

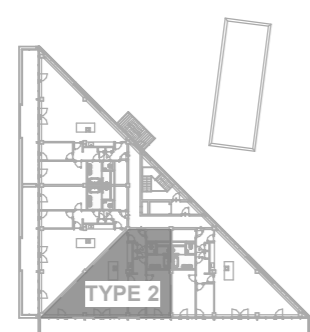
-  Schakelaar, 1-polig
-  Schakelaar, serie
-  Schakelaar, wissel
-  Contactdoos 1-voudig met beschermingscontact
-  Contactdoos 2-voudig met beschermingscontact in 1 inbouwdoos
-  Aansluitpunt t.b.v. keuken
-  Aansluitpunt zonwering
-  Buitenkraan
-  Contactdoos 2-voudig met beschermingscontact in 2 inbouwdozen
-  Aansluiting verlichting plafond
-  Wandlichtpunt
-  Wandarmatuur
-  Rookmelder
-  Beldrukker
-  Aansluitpunt, bedraad thermostaat
-  Aansluitpunt niet bedraad (loze leiding)
-  Bediening ventilatie / CO₂ sensor
-  Centraal aardepunt
-  Verdeelinrichting
-  Binnen-post van de intercom/ videofoon
-  Toevoerpunt balansventilatie in plafond of wand
-  Afzuigpunt mechanische ventilatie in plafond of wand

AFKORTINGEN

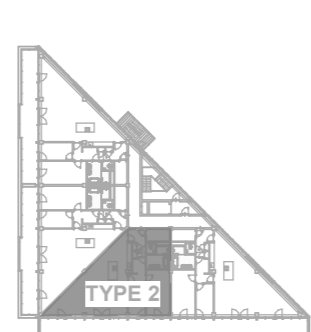
- wm Wasmachine (opstelplaats)
- dr Wasdroger (opstelplaats)
- mk Meterkast
- wtw Ventilatieunit met warmerugwinning
- vv Vloerverwarming
- kk Koelkast
- vw Vaatwasser
- zw Zonwering
- rad Aansluitpunt elektrische handdoekradiator



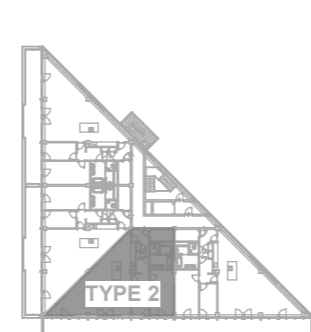
1^E VERDIEPING



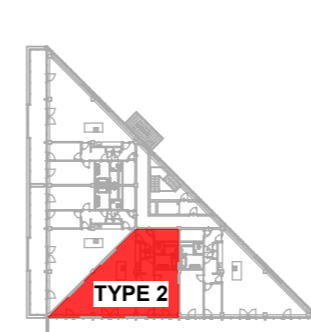
2^E VERDIEPING



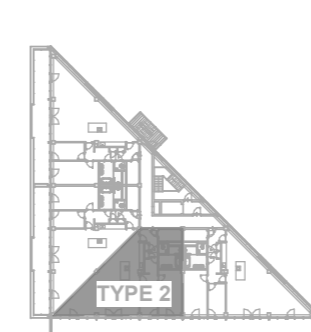
3^E VERDIEPING



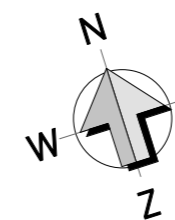
4^E VERDIEPING



5^E VERDIEPING



6^E VERDIEPING

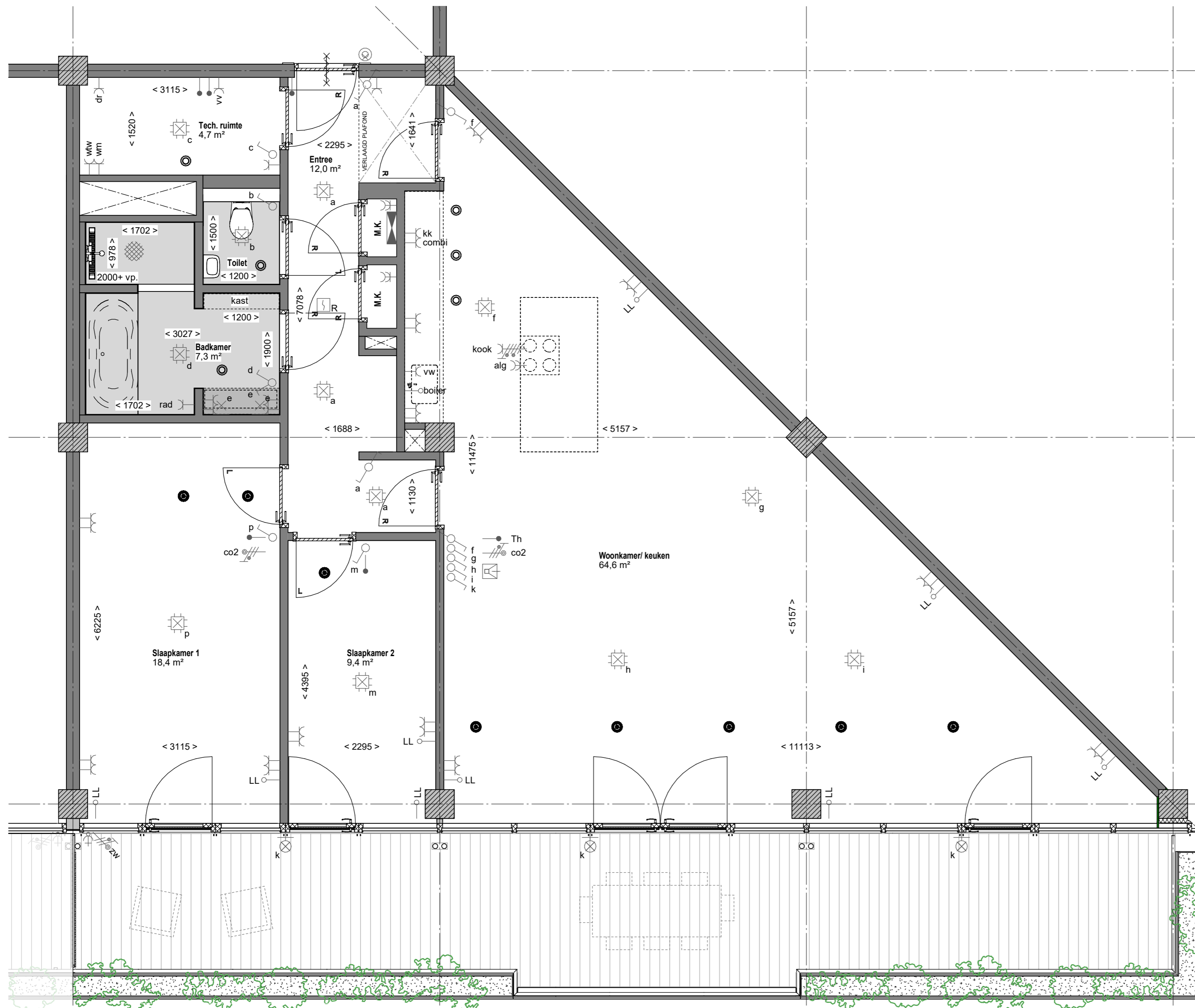


Alle maten op de tekening zijn in millimeter tenzij anders aangegeven.
 Alle maten op de tekening zijn circa-maten en niet geschikt voor opdrachten aan derden.
 De keukeninrichting en opstelplaats van de wasmachine en wasdroger die op de tekening is aangegeven dienen uitsluitend ter oriëntatie. Aansluitpunten keukenzone conform O-tekening keuken.
 De positie van de op tekening aangegeven schakelaars, aansluitpunten en wand- en plafondlichtpunten zijn indicatief.
 De op tekening aangegeven installaties zoals pv-panelen, radiatoren, convectoren en mv-punten zijn indicatief; afmeting, locatie en de aantallen volgens nadere opgave van de installateur.

DE NIEUWE STAD

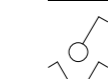
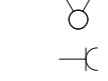

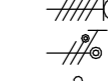

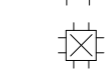









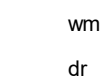


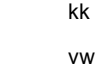
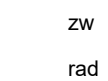
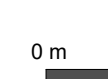
tekening: Appartement bnr. 18
 project: Havenhuis
 De Nieuwe Stad - Kamer 2
 tekeningnr: VT-725
 schaal: 1:50
 datum: 06-07-2026

TYPE 3 BOUWNUMMER 19



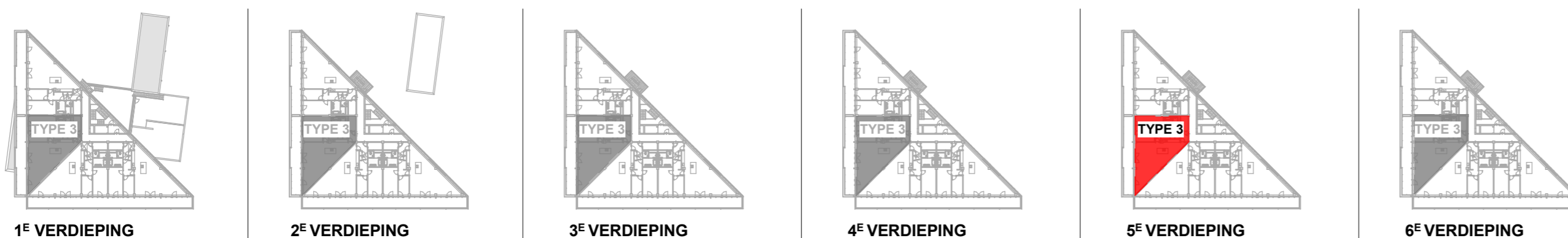
RENOVOOI

SYMBOLLEN

-  Schakelaar, 1-polig
-  Schakelaar, serie-
-  Contactdoos 1-voudig met beschermingscontact
-  Contactdoos 2-voudig met beschermingscontact in 1 inbouwdoos
-  Aansluitpunt t.b.v. keuken
-  Aansluitpunt zonwering
-  Buitenkraan
-  Contactdoos 2-voudig met beschermingscontact in 2 inbouwdozen
-  Aansluiting verlichting plafond
-  Wandlichtpunt
-  Wandarmatuur
-  Rookmelder
-  Beldrukker
-  TH Aansluitpunt, bedraad thermostaat
-  LL Aansluitpunt niet bedraad (loze leiding)
-  Bediening ventilatie / CO₂ sensor
-  CAP Centraal aardepunt
-  Verdeelinrichting
-  Binnen-post van de intercom/ videofoon
-  Toevoerpunt balansventilatie in plafond of wand
-  Afzuigpunt mechanische ventilatie in plafond of wand

AFKORTINGEN

- wm Wasmachine (opstelplaats)
- dr Wasdroger (opstelplaats)
- mk Meterkast
- wtv Ventilatieunit met warmerugwinning
- vv Vloerverwarming
- kk Koelkast
- vw Vaatwasser
- zw Zonwering
- rad Aansluitpunt elektrische handdoekradiator



1^E VERDIEPING

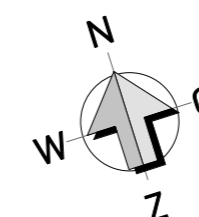
2^E VERDIEPING

3^E VERDIEPING

4^E VERDIEPING

5^E VERDIEPING

6^E VERDIEPING



Alle maten op de tekening zijn in millimeter tenzij anders aangegeven.
 Alle maten op de tekening zijn circa-maten en niet geschikt voor opdrachten aan derden.
 De keukeninrichting en opstelplaats van de wasmachine en wasdroger die op de tekening is aangegeven dienen uitsluitend ter oriëntatie. Aansluitpunten keukenzone conform O-tekening keuken.
 De positie van de op tekening aangegeven schakelaars, aansluitpunten en wand- en plafondlichtpunten zijn indicatief.
 De op tekening aangegeven installaties zoals pv-panelen, radiatoren, convectoren en mv-punten zijn indicatief; afmeting, locatie en de aantallen volgens nadere opgave van de installateur.

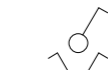
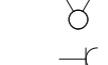

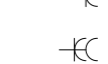


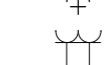





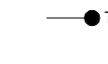
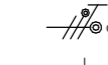





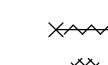


DE NIEUWE STAD

tekening: **Appartement bnr. 19**
 project: **Havenhuis**
 De Nieuwe Stad - Kamer 2
 tekeningnr: VT-726
 schaal: 1:50
 datum: 06-07-2026

TYPE 4 BOUWNUMMER 20

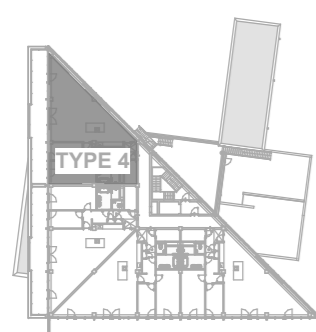
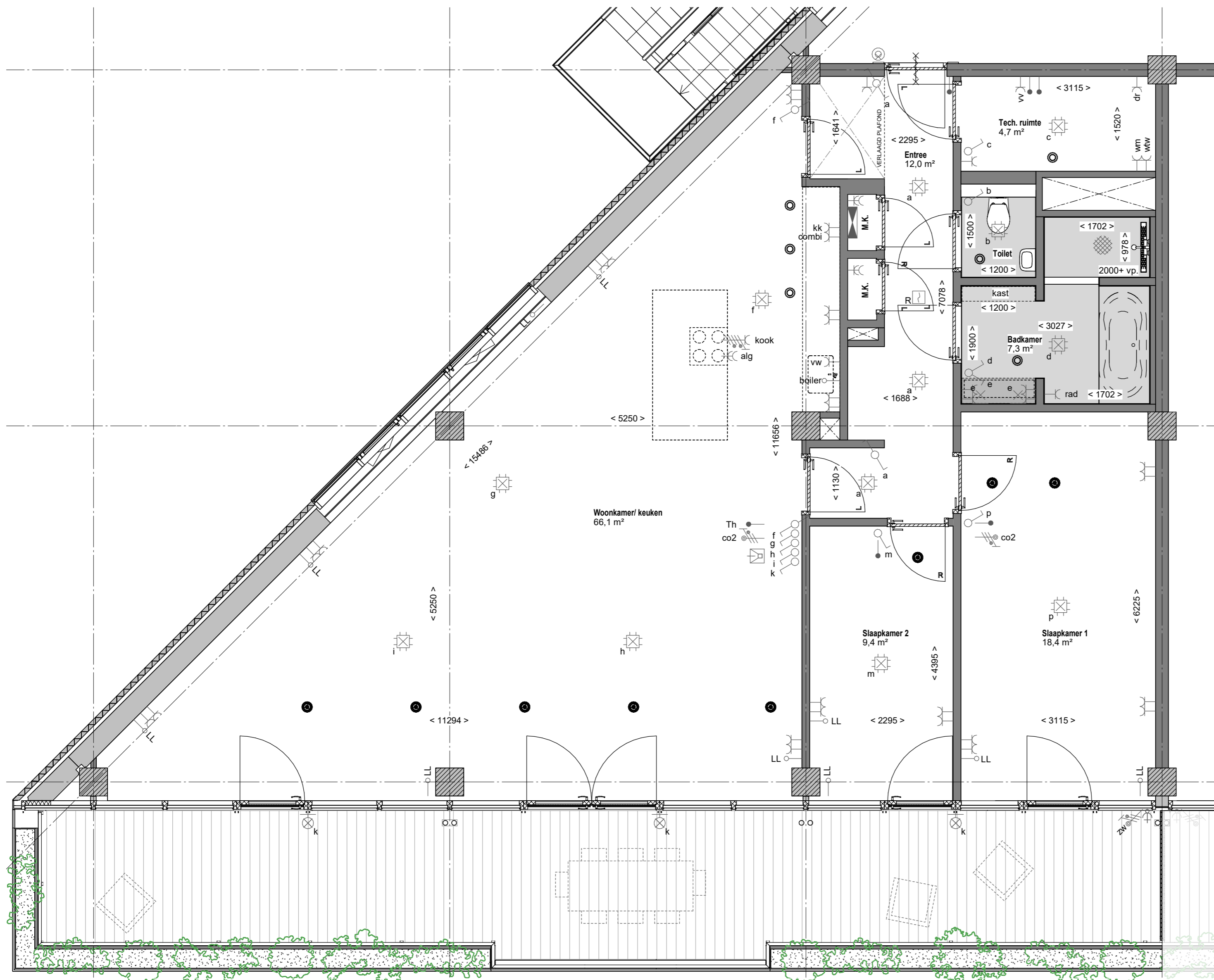
RENOVOOI

SYMBOLEN

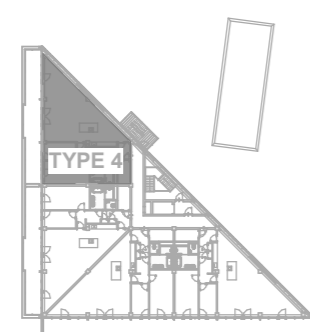
-  Schakelaar, 1-polig
-  Schakelaar, serie-
-  Schakelaar, wissel-
-  Contactdoos 1-voudig met beschermingscontact
-  Contactdoos 2-voudig met beschermingscontact in 1 inbouwdoos
-  Aansluitpunt t.b.v. keuken
-  Aansluitpunt zonwering
-  Buitenkraan
-  Contactdoos 2-voudig met beschermingscontact in 2 inbouwdozen
-  Aansluiting verlichting plafond
-  Wandlichtpunt
-  Wandarmatuur
-  Rookmelder
-  Beldrukker
-  Aansluitpunt, bedraad thermostaat
-  Aansluitpunt niet bedraad (loze leiding)
-  Bediening ventilatie / CO₂ sensor
-  Centraal aardepunt
-  Verdeelinrichting
-  Binnen-post van de intercom/ videofoon
-  Toevoerpunt balansventilatie in plafond of wand
-  Afzuigpunt mechanische ventilatie in plafond of wand

AFKORTINGEN

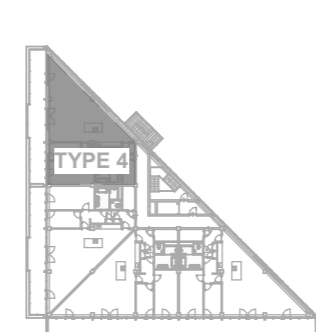
- wm Wasmachine (opstelplaats)
- dr Wasdroger (opstelplaats)
- mk Meterkast
- wtv Ventilatieunit met warmerugwinning
- vv Vloerverwarming
- kk Koelkast
- vw Vaatwasser
- zw Zonwering
- rad Aansluitpunt elektrische handdoekradiator



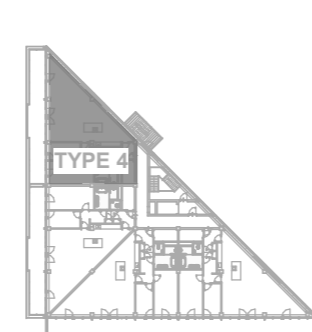
1^E VERDIEPING



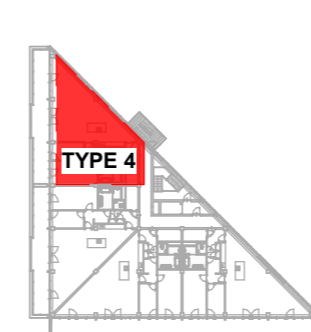
2^E VERDIEPING



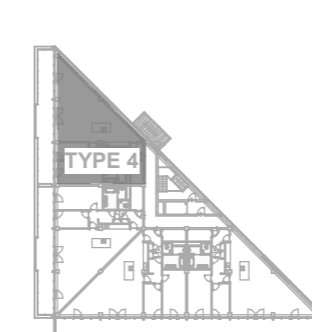
3^E VERDIEPING



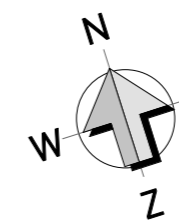
4^E VERDIEPING



5^E VERDIEPING



6^E VERDIEPING



DE NIEUWE STAD

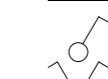
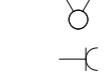


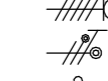

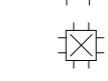











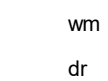


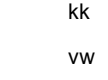
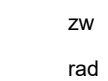
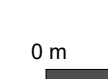
tekening:
Appartement bnr. 20
project:
Havenhuis
De Nieuwe Stad - Kamer 2
tekeningnr.: VT-727
schaal: 1:50
datum: 06-07-2026

Alle maten op de tekening zijn in millimeter tenzij anders aangegeven.
Alle maten op de tekening zijn circa-maten en niet geschikt voor opdrachten aan derden.
De keukeninrichting en opstelplaats van de wasmachine en wasdroger die op de tekening is aangegeven dienen uitsluitend ter oriëntatie. Aansluitpunten keukenzone conform 0-tekening keuken.
De positie van de op tekening aangegeven schakelaars, aansluitpunten en wand- en plafondlichtpunten zijn indicatief.
De op tekening aangegeven installaties zoals pv-panelen, radiatoren, convectoren en mv-punten zijn indicatief; afmeting, locatie en de aantallen volgens nadere opgave van de installateur.

TYPE 1 BOUWNUMMER 21

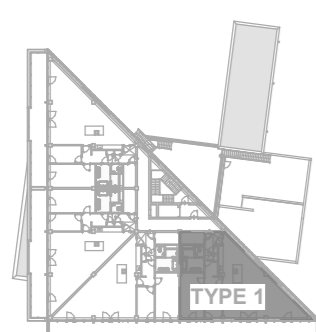
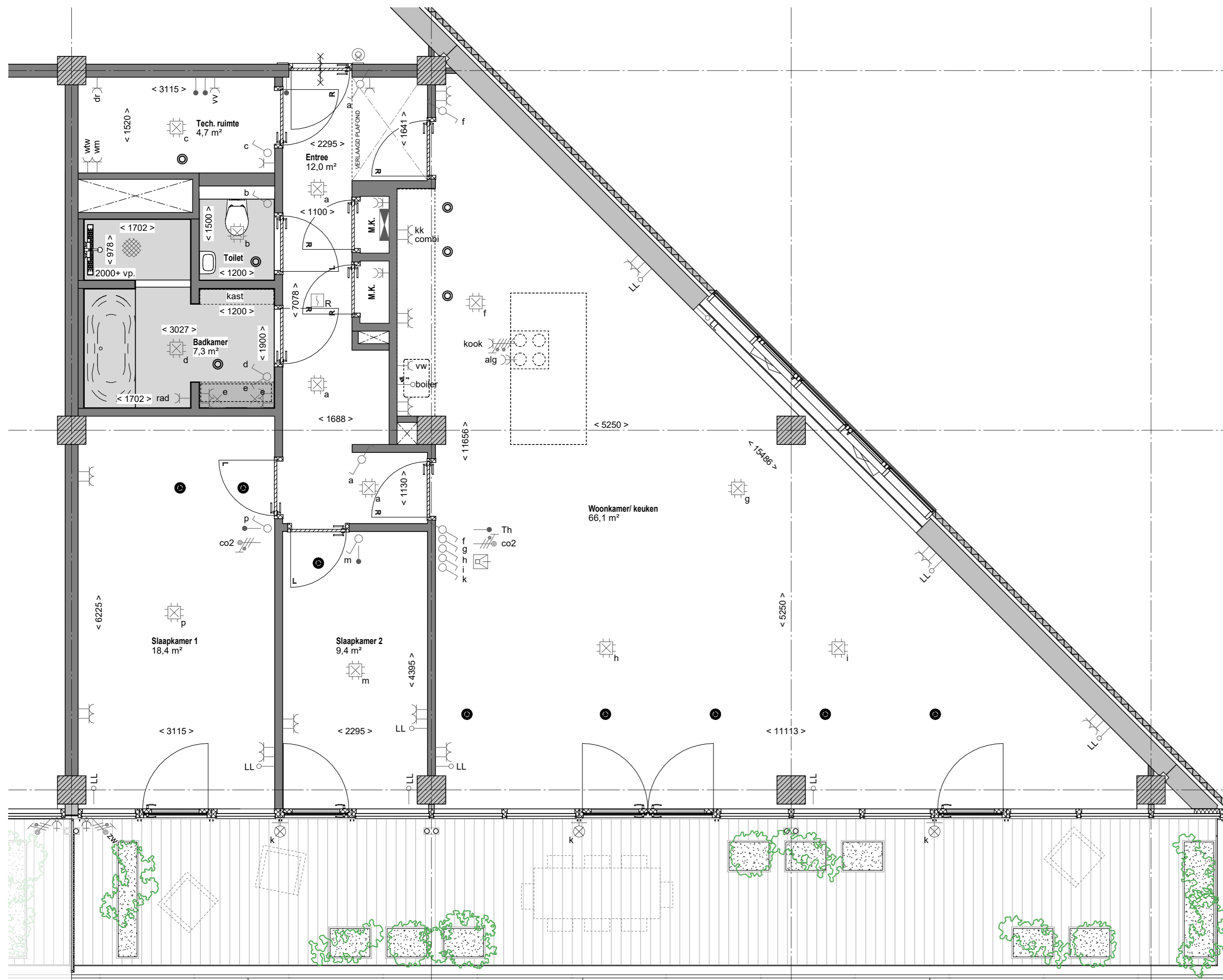
RENOVOOI

SYMBOLLEN

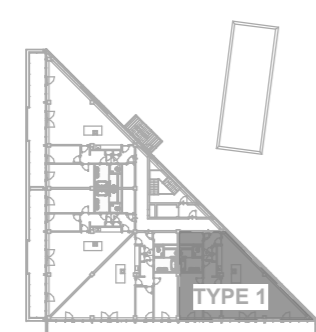
-  Schakelaar, 1-polig
-  Schakelaar, serie
-  Schakelaar, wissel
-  Contactdoos 1-voudig met beschermingscontact
-  Contactdoos 2-voudig met beschermingscontact in 1 inbouwdoos
-  Aansluitpunt t.b.v. keuken
-  Aansluitpunt zonwering
-  Buitenkraan
-  Contactdoos 2-voudig met beschermingscontact in 2 inbouwdozen
-  Aansluiting verlichting plafond
-  Wandlichtpunt
-  Wandarmatuur
-  Rookmelder
-  Beldrukker
-  Aansluitpunt, bedraad thermostaat
-  Aansluitpunt niet bedraad (loze leiding)
-  Bediening ventilatie / CO₂ sensor
-  Centraal aardepunt
-  Verdeelinrichting
-  Binnen-post van de intercom/ videofoon
-  Toevoerpunt balansventilatie in plafond of wand
-  Afzuigpunt mechanische ventilatie in plafond of wand
-  30 minuten brandwerend, zelfsluitend
-  Aardingswapening douche

AFKORTINGEN

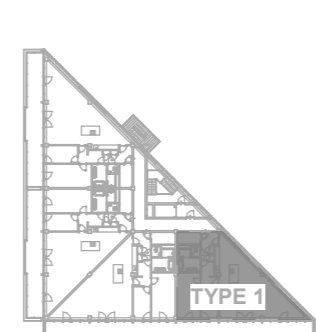
- wm Wasmachine (opstelplaats)
- dr Wasdroger (opstelplaats)
- mk Meterkast
- wtv Ventilatieunit met warmerugwinning
- vv Vloerverwarming
- kk Koelkast
- vw Vaatwasser
- zw Zonwering
- rad Aansluitpunt elektrische handdoekradiator



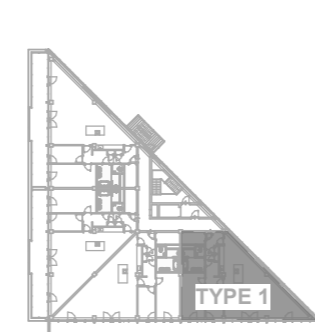
1E VERDIEPING



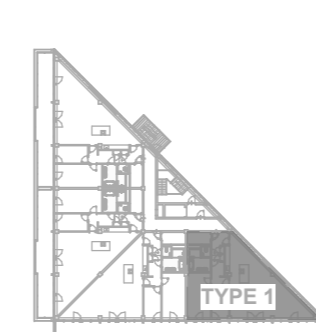
2E VERDIEPING



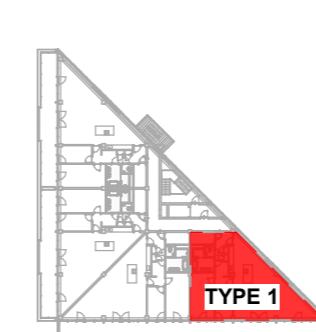
3E VERDIEPING



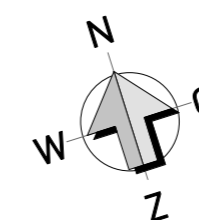
4E VERDIEPING



5E VERDIEPING



6E VERDIEPING



Alle maten op de tekening zijn in millimeter tenzij anders aangegeven.
 Alle maten op de tekening zijn circa-maten en niet geschikt voor opdrachten aan derden.
 De keukeninrichting en opstelplaats van de wasmachine en wasdroger die op de tekening is aangegeven dienen uitsluitend ter oriëntatie. Aansluitpunten keukenzone conform O-tekening keuken.
 De positie van de op tekening aangegeven schakelaars, aansluitpunten en wand- en plafondlichtpunten zijn indicatief.
 De op tekening aangegeven installaties zoals pv-panelen, radiatoren, convectoren en mv-punten zijn indicatief; afmeting, locatie en de aantallen volgens nadere opgave van de installateur.

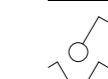
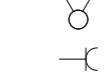

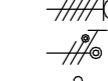

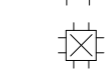









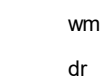


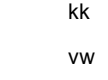
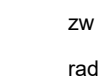
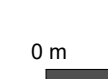

DE NIEUWE STAD

tekening: Appartement bnr. 21
 project: Havenhuis
 De Nieuwe Stad - Kamer 2
 tekeningnr: VT-728
 schaal: 1:50
 datum: 06-07-2026

TYPE 2 BOUWNUMMER 22

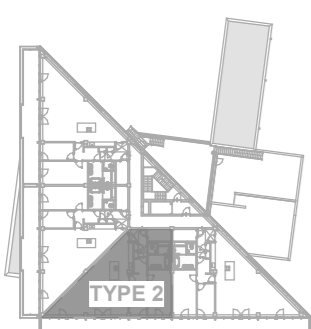
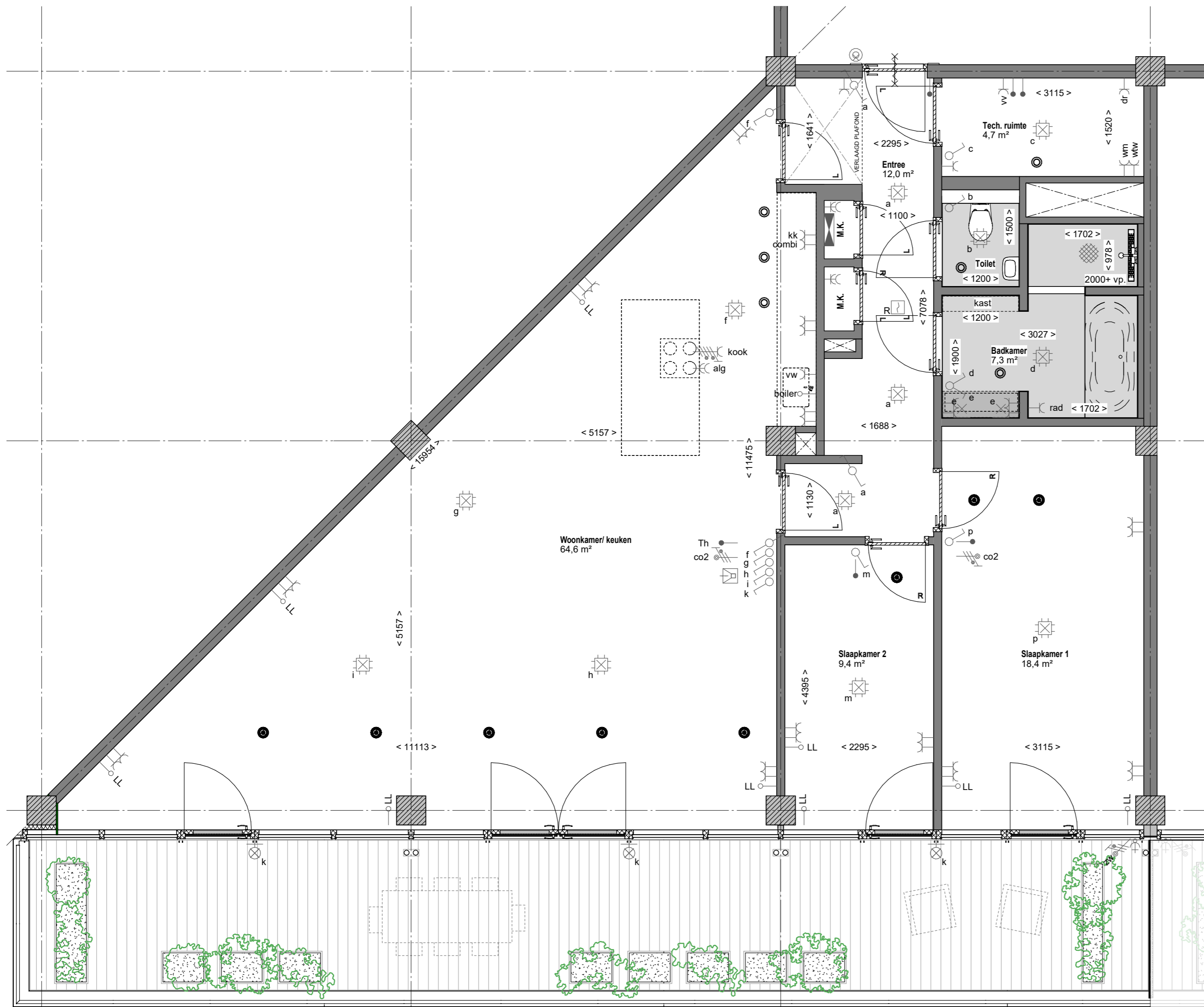
RENOVOOI

SYMBOLLEN

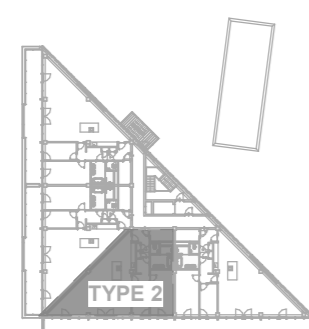
-  Schakelaar, 1-polig
-  Schakelaar, serie-
-  Contactdoos 1-voudig met beschermingscontact
-  Contactdoos 2-voudig met beschermingscontact in 1 inbouwdoos
-  Aansluitpunt t.b.v. keuken
-  Aansluitpunt zonwering
-  Buitenkraan
-  Contactdoos 2-voudig met beschermingscontact in 2 inbouwdozen
-  Aansluiting verlichting plafond
-  Wandarmatuur
-  Rookmelder
-  Beldrukker
-  Aansluitpunt, bedraad thermostaat
-  Aansluitpunt niet bedraad (loze leiding)
-  Bediening ventilatie / CO₂ sensor
-  Centraal aardepunt
-  Verdeelinrichting
-  Binnen-post van de intercom/ videofoon
-  Toevoerpunt balansventilatie in plafond of wand
-  Afzuigpunt mechanische ventilatie in plafond of wand
-  30 minuten brandwerend, zelfsluitend
-  Aardingswapening douche

AFKORTINGEN

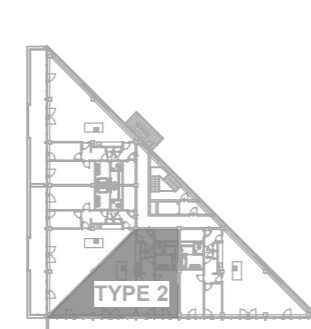
- wm Wasmachine (opstelplaats)
- dr Wasdroger (opstelplaats)
- mk Meterkast
- wtw Ventilatieunit met warmerugwinning
- vv Vloerverwarming
- kk Koelkast
- vw Vaatwasser
- zw Zonwering
- rad Aansluitpunt elektrische handdoekradiator



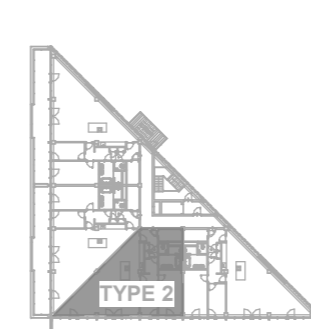
1E VERDIEPING



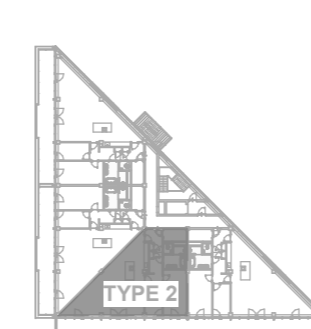
2E VERDIEPING



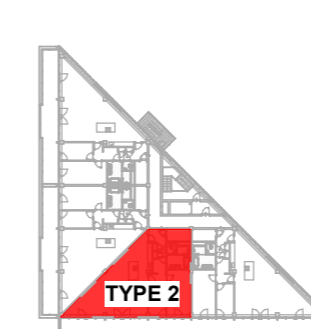
3E VERDIEPING



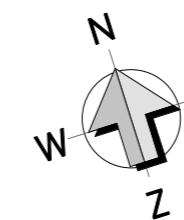
4E VERDIEPING



5E VERDIEPING



6E VERDIEPING

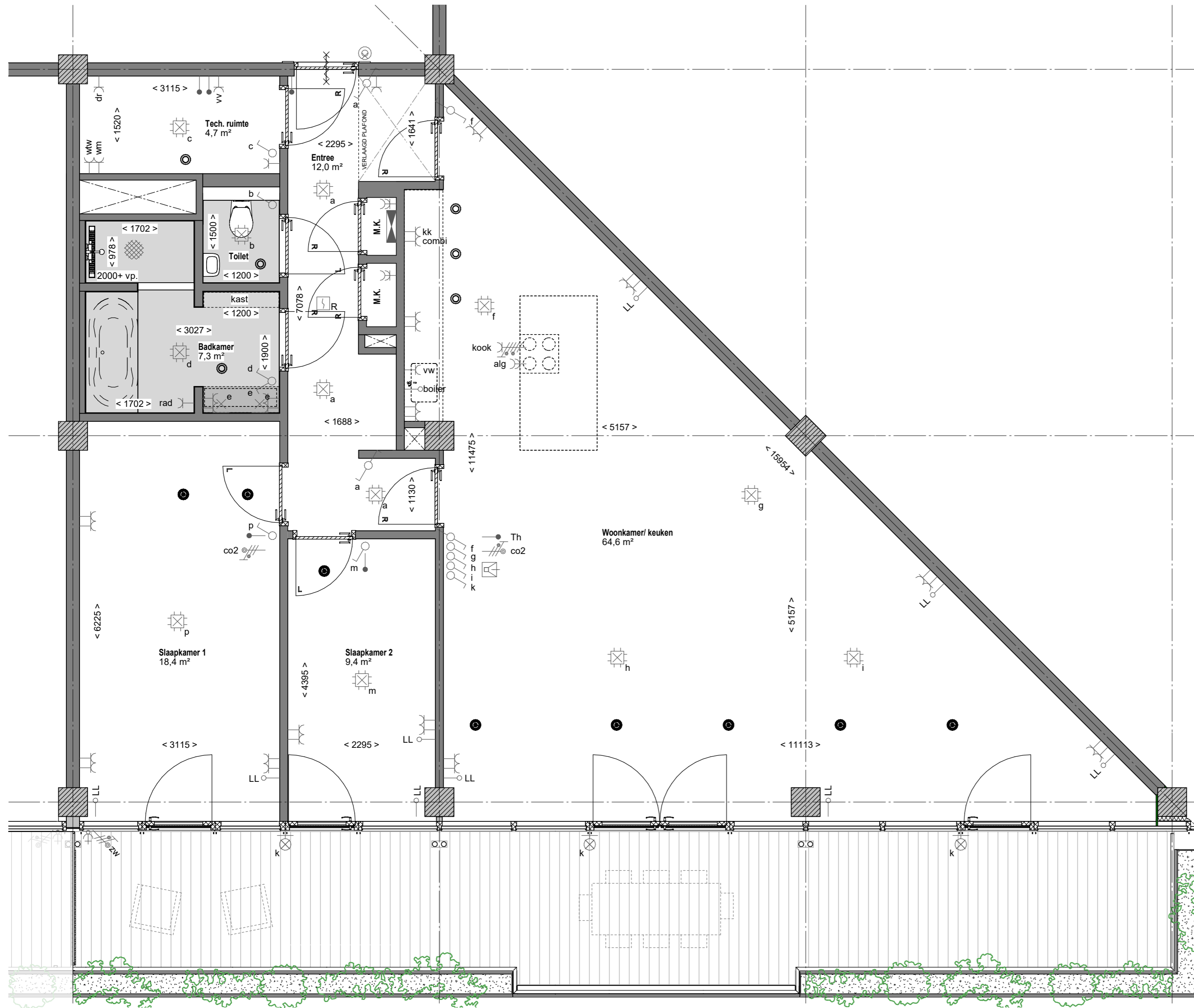


Alle maten op de tekening zijn in millimeter tenzij anders aangegeven.
 Alle maten op de tekening zijn circa-maten en niet geschikt voor opdrachten aan derden.
 De keukeninrichting en opstelplaats van de wasmachine en wasdroger die op de tekening is aangegeven dienen uitsluitend ter oriëntatie. Aansluitpunten keukenzone conform 0-tekening keuken.
 De positie van de op tekening aangegeven schakelaars, aansluitpunten en wand- en plafondlichtpunten zijn indicatief.
 De op tekening aangegeven installaties zoals pv-panelen, radiatoren, convectoren en mv-punten zijn indicatief, afmeting, locatie en de aantallen volgens nadere opgave van de installateur.

DE NIEUWE STAD

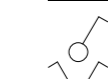
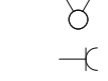

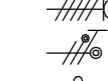

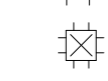









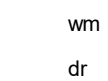


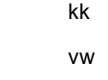
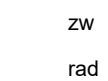
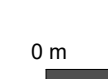
tekening: Appartement bnr. 22
 project: Havenhuis
 De Nieuwe Stad - Kamer 2
 tekeningnr: VT-729
 schaal: 1:50
 datum: 06-07-2026

TYPE 3 BOUWNUMMER 23



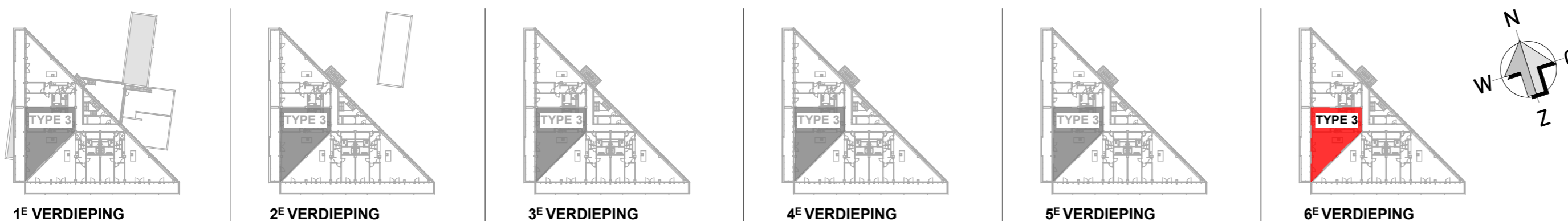
RENOVOOI

SYMBOLLEN

-  Schakelaar, 1-polig
-  Schakelaar, serie-
-  Contactdoos 1-voudig met beschermingscontact
-  Contactdoos 2-voudig met beschermingscontact in 1 inbouwdoos
-  Aansluitpunt t.b.v. keuken
-  Aansluitpunt zonwering
-  Buitenkraan
-  Contactdoos 2-voudig met beschermingscontact in 2 inbouwdozen
-  Aansluiting verlichting plafond
-  Wandlichtpunt
-  Wandarmatuur
-  Rookmelder
-  Beldrukker
-  TH Aansluitpunt, bedraad thermostaat
-  LL Aansluitpunt niet bedraad (loze leiding)
-  Bediening ventilatie / CO₂ sensor
-  CAP Centraal aardepunt
-  Verdeelinrichting
-  Binnen-post van de intercom/ videofoon
-  Toevoerpunt balansventilatie in plafond of wand
-  Afzuigpunt mechanische ventilatie in plafond of wand

AFKORTINGEN

- wm Wasmachine (opstelplaats)
- dr Wasdroger (opstelplaats)
- mk Meterkast
- wtv Ventilatieunit met warmerugwinning
- vv Vloerverwarming
- kk Koelkast
- vw Vaatwasser
- zw Zonwering
- rad Aansluitpunt elektrische handdoekradiator



1^E VERDIEPING

2^E VERDIEPING

3^E VERDIEPING

4^E VERDIEPING

5^E VERDIEPING

6^E VERDIEPING

Alle maten op de tekening zijn in millimeter tenzij anders aangegeven.
 Alle maten op de tekening zijn circa-maten en niet geschikt voor opdrachten aan derden.
 De keukeninrichting en opstelplaats van de wasmachine en wasdroger die op de tekening is aangegeven dienen uitsluitend ter oriëntatie. Aansluitpunten keukenzone conform O-tekening keuken.
 De positie van de op tekening aangegeven schakelaars, aansluitpunten en wand- en plafondlichtpunten zijn indicatief.
 De op tekening aangegeven installaties zoals pv-panelen, radiatoren, convectoren en mv-punten zijn indicatief; afmeting, locatie en de aantallen volgens nadere opgave van de installateur.

DE NIEUWE STAD

tekening: **Appartement bnr. 23**
 project: **Havenhuis**
 De Nieuwe Stad - Kamer 2
 tekeningnr: VT-730
 schaal: 1:50
 datum: 06-07-2026

TYPE 4 BOUWNUMMER 24

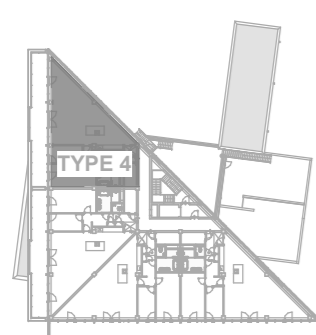
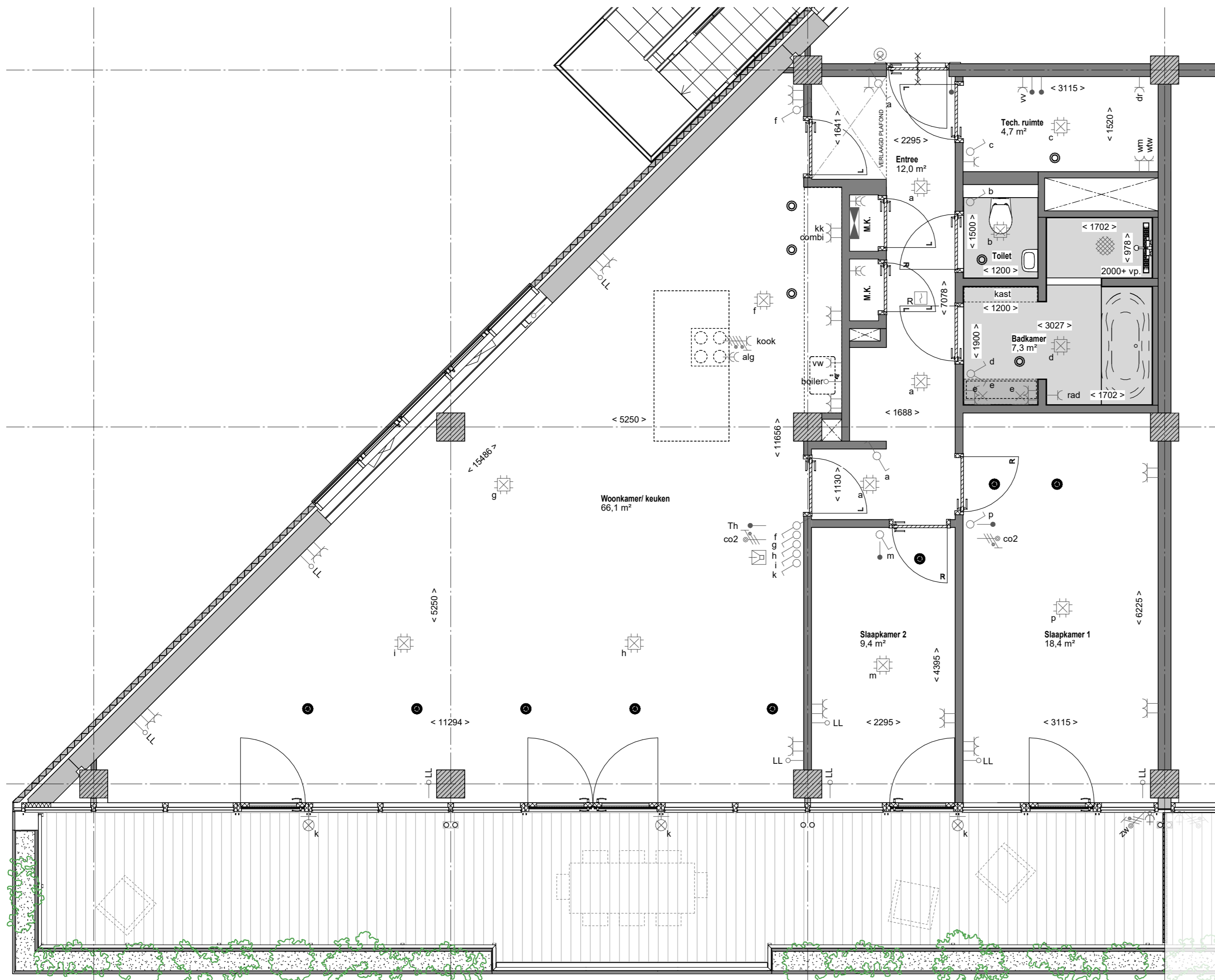
RENOVOOI

SYMBOLEN

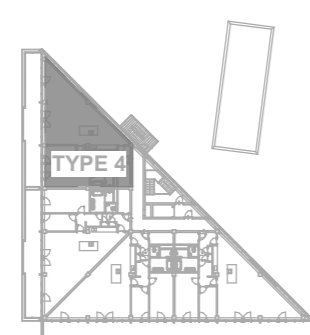
- Schakelaar, 1-polig
- Schakelaar, serie-
- Schakelaar, wissel-
- Contactdoos 1-voudig met beschermingscontact
- Contactdoos 2-voudig met beschermingscontact in 1 inbouwdoos
- Aansluitpunt t.b.v. keuken
- Aansluitpunt zonwering
- Buitenkraan
- Contactdoos 2-voudig met beschermingscontact in 2 inbouwdozen
- Aansluiting verlichting plafond
- Wandlichtpunt
- Wandarmatuur
- Rookmelder
- Beldrukker
- Aansluitpunt, bedraad thermostaat
- Aansluitpunt niet bedraad (loze leiding)
- Bediening ventilatie / CO₂ sensor
- Centraal aardepunt
- Verdeelinrichting
- Binnen-post van de intercom/ videofoon
- Toevoerpunt balansventilatie in plafond of wand
- Afzuigpunt mechanische ventilatie in plafond of wand

AFKORTINGEN

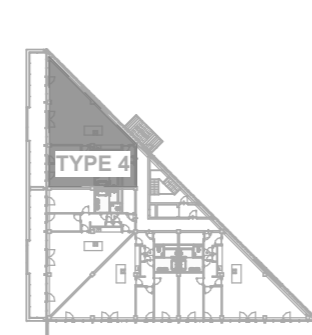
- wm Wasmachine (opstelplaats)
- dr Wasdroger (opstelplaats)
- mk Meterkast
- wtv Ventilatieunit met warmterugwinning
- vv Vloerverwarming
- kk Koelkast
- vw Vaatwasser
- zw Zonwering
- rad Aansluitpunt elektrische handdoekradiator



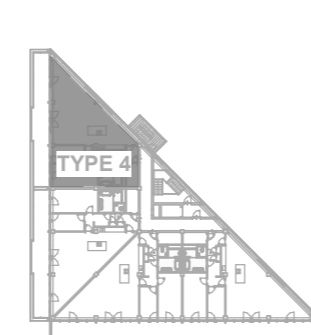
1^E VERDIEPING



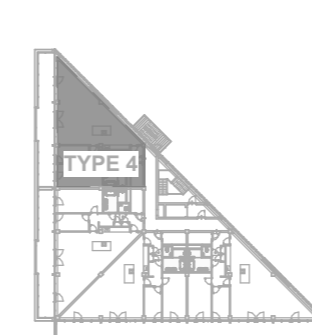
2^E VERDIEPING



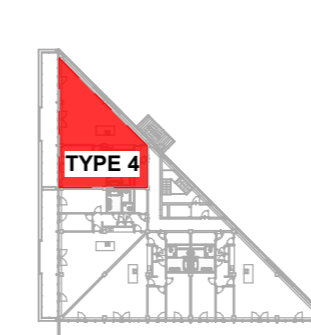
3^E VERDIEPING



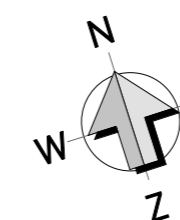
4^E VERDIEPING



5^E VERDIEPING



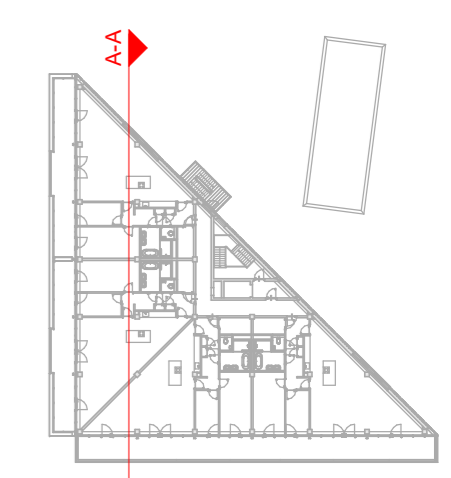
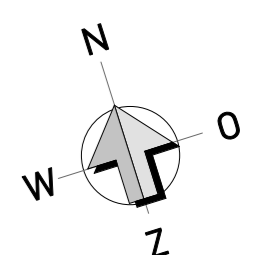
6^E VERDIEPING



Alle maten op de tekening zijn in millimeter tenzij anders aangegeven.
 Alle maten op de tekening zijn circa-maten en niet geschikt voor opdrachten aan derden.
 De keukeninrichting en opstelplaats van de wasmachine en wasdroger die op de tekening is aangegeven dienen uitsluitend ter oriëntatie. Aansluitpunten keukenzone conform 0-tekening keuken.
 De positie van de op tekening aangegeven schakelaars, aansluitpunten en wand- en plafondlichtpunten zijn indicatief.
 De op tekening aangegeven installaties zoals pv-panelen, radiatoren, convectoren en mv-punten zijn indicatief; afmeting, locatie en de aantallen volgens nadere opgave van de installateur.

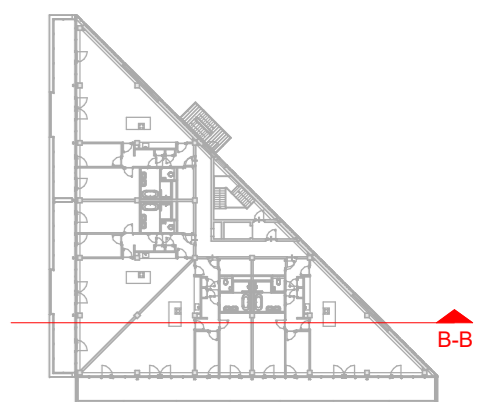
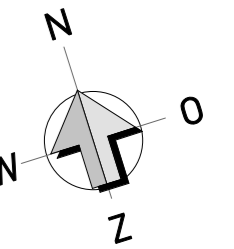
DE NIEUWE STAD

tekening: Appartemen bnr. 24
 project: Havenhuis
 De Nieuwe Stad - Kamer 2
 tekeningnr: VT-731
 schaal: 1:50
 datum: 06-07-2026



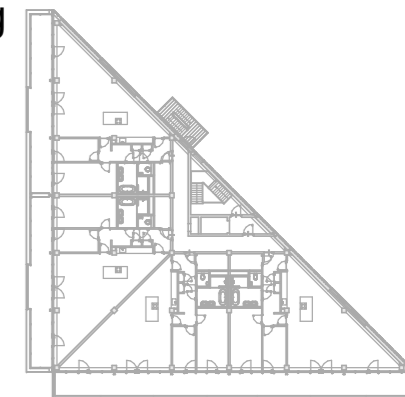
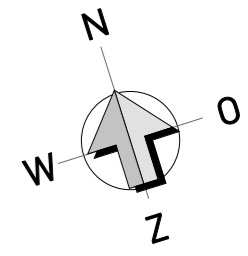

DE NIEUWE STAD

tekening: Doorsnede A-A
 project: Havenhuis
 De Nieuwe Stad - Kamer 2
 tekeningnr: VT-732
 schaal: 1:50
 datum: 06-07-2026



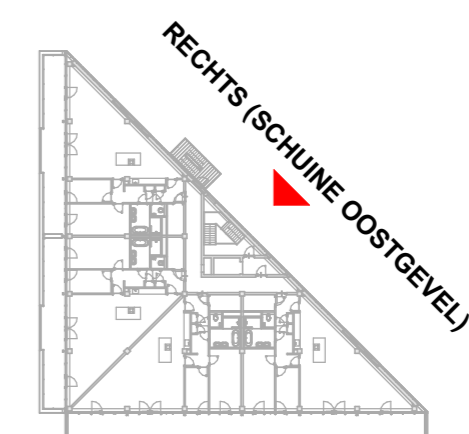
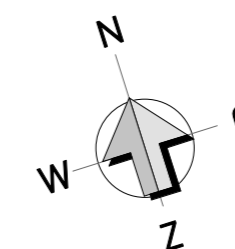
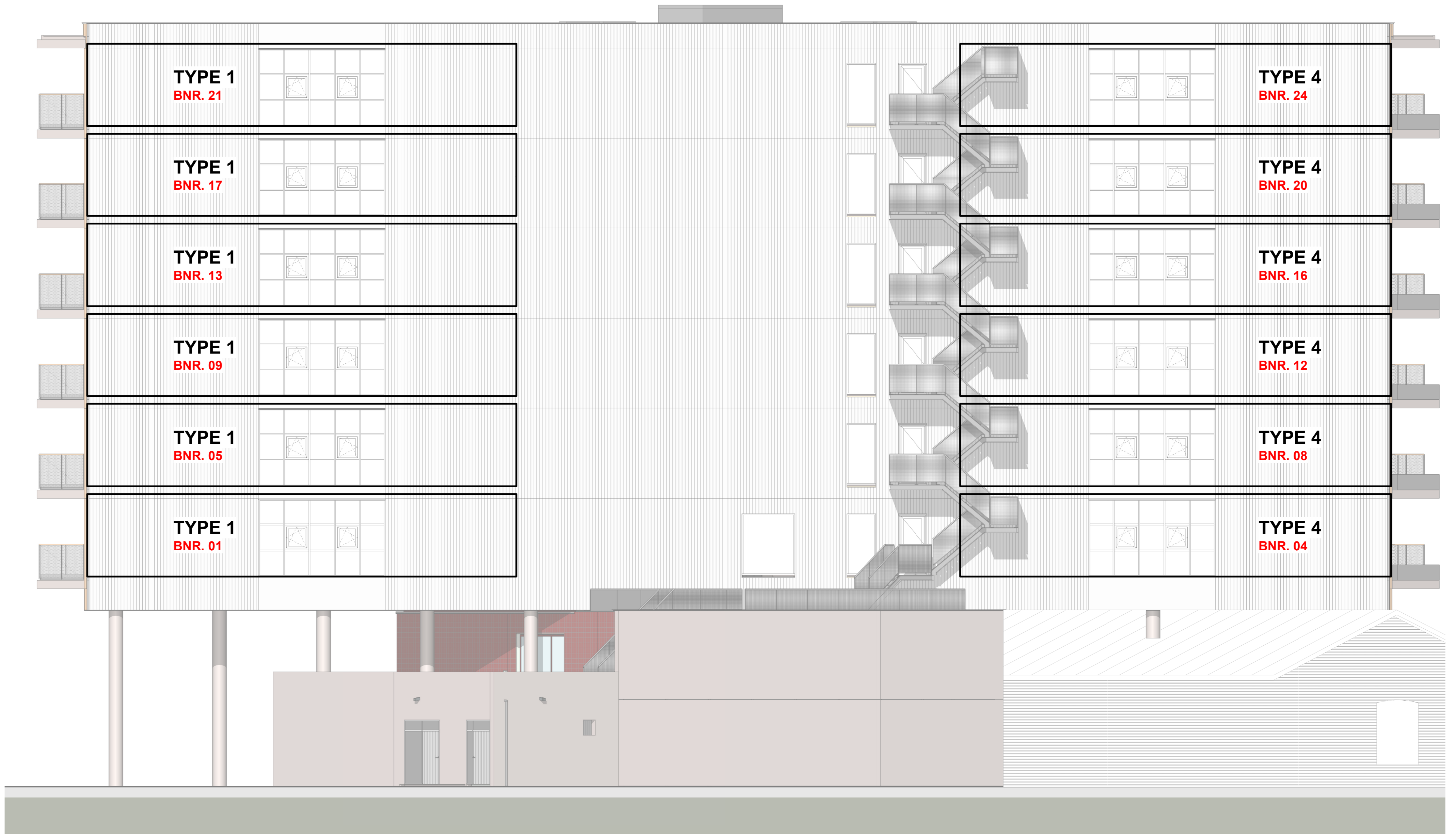
DE NIEUWE STAD

tekening: Doorsnede B-B
 project: Havenhuis
 De Nieuwe Stad - Kamer 2
 tekeningnr: VT-733
 schaal: 1:50
 datum: 06-07-2026



DE NIEUWE STAD

tekening:
 Voor (zuidgevel)
 project:
 Havenhuis
 De Nieuwe Stad - Kamer 2
 tekeningnr: VT-734
 schaal: 1:50
 datum: 06-07-2026



DE NIEUWE STAD

tekening:
Rechts (schuine oostgevel)
 project:
Havenhuis
 De Nieuwe Stad - Kamer 2
 tekeningnr: VT-735
 schaal: 1:50
 datum: 06-07-2026



TYPE 4
BNR. 24

TYPE 3
BNR. 23

TYPE 4
BNR. 20

TYPE 3
BNR. 19

TYPE 4
BNR. 16

TYPE 3
BNR. 15

TYPE 4
BNR. 12

TYPE 3
BNR. 11

TYPE 4
BNR. 08

TYPE 3
BNR. 07

TYPE 4
BNR. 04

TYPE 3
BNR. 03

+25630 06 zesde verdieping

+22130 05 vijfde verdieping

+18630 04 vierde verdieping

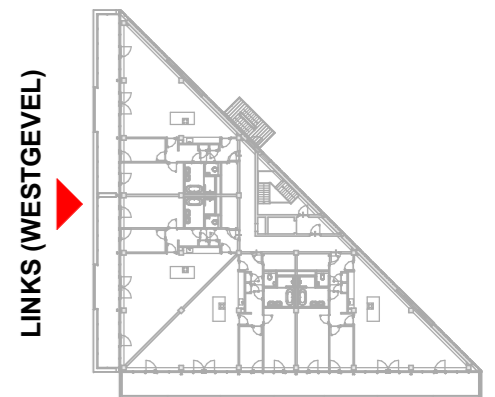
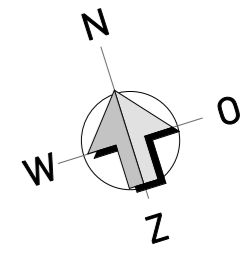
+15130 03 derde verdieping

+11630 02 tweede verdieping

+8130 01 eerste verdieping

+3500 T1 en T2 entresol

+0.00 begane grond



LINKS (WESTGEVEL)

DE NIEUWE STAD

tekening:
Links (westgevel)
project:
Havenhuis
De Nieuwe Stad - Kamer 2
tekeningnr: VT-736
schaal: 1:50
datum: 06-07-2026